

REPÚBLICA FEDERATIVA DO BRASIL
ESTADO: PARANA
MUNICÍPIO: MALLET

Relatório Anual de Gestão 2022

LORENA APARECIDA SOARES
Secretário(a) de Saúde

Sumário

1. Identificação

- 1.1. Informações Territoriais
- 1.2. Secretaria de Saúde
- 1.3. Informações da Gestão
- 1.4. Fundo de Saúde
- 1.5. Plano de Saúde
- 1.6. Informações sobre Regionalização
- 1.7. Conselho de Saúde
- 1.8. Casa Legislativa

2. Introdução

3. Dados Demográficos e de Morbimortalidade

- 3.1. População estimada por sexo e faixa etária
- 3.2. Nascidos Vivos
- 3.3. Principais causas de internação
- 3.4. Mortalidade por grupos de causas

4. Dados da Produção de Serviços no SUS

- 4.1. Produção de Atenção Básica
- 4.2. Produção de Urgência e Emergência por Grupo de Procedimentos
- 4.3. Produção de Atenção Psicossocial por Forma de Organização
- 4.4. Produção de Atenção Ambulatorial Especializada e Hospitalar por Grupo de Procedimentos
- 4.5. Produção de Assistência Farmacêutica
- 4.6. Produção de Vigilância em Saúde por Grupo de Procedimentos

5. Rede Física Prestadora de Serviços ao SUS

- 5.1. Por tipo de estabelecimento e gestão
- 5.2. Por natureza jurídica
- 5.3. Consórcios em saúde

6. Profissionais de Saúde Trabalhando no SUS

7. Programação Anual de Saúde - PAS

- 7.1. Diretrizes, objetivos, metas e indicadores

8. Execução Orçamentária e Financeira

- 8.1. Execução da programação por fonte de recurso, subfunção e categoria econômica
- 8.2. Indicadores financeiros
- 8.3. Relatório Resumido da Execução Orçamentária (RREO)
- 8.4. Execução orçamentária e financeira de recursos federais transferidos fundo a fundo, segundo bloco de financiamento e programa de trabalho
- 8.5. Covid-19 Repasse União
- 8.6. Covid-19 Recursos Próprios
- 8.7. Covid-19 Repasse Estadual

9. Auditorias

10. Análises e Considerações Gerais

11. Recomendações para o Próximo Exercício

1. Identificação

1.1. Informações Territoriais

UF	PR
Município	MALLET
Região de Saúde	4º RS Irati
Área	723,09 Km²
População	13.697 Hab
Densidade Populacional	19 Hab/Km²

Fonte: Departamento de Informática do SUS (DATASUS)

Data da consulta: 11/03/2023

1.2. Secretaria de Saúde

Nome do Órgão	SMS DE MALLET
Número CNES	6864880
CNPJ	A informação não foi identificada na base de dados
CNPJ da Mantenedora	75654566000136
Endereço	RUA VICENTE MACHADO 645 PREDIO
Email	saude@mallet.pr.gov.br
Telefone	4235421423

Fonte: Cadastro Nacional de Estabelecimentos de Saúde (CNES)

Data da consulta: 11/03/2023

1.3. Informações da Gestão

Prefeito(a)	MOACIR ALFREDO SZINVELSKI
Secretário(a) de Saúde em Exercício	LORENA APARECIDA SOARES
E-mail secretário(a)	fabiano@mallet.pr.gov.br
Telefone secretário(a)	4235421175

Fonte: Sistema de Informações sobre Orçamentos Públicos em Saúde (SIOPS)

Data da consulta: 11/03/2023

1.4. Fundo de Saúde

Instrumento de criação	LEI
Data de criação	10/2008
CNPJ	09.399.412/0001-10
Natureza Jurídica	FUNDO PUBLICO DA ADMINISTRACAO DIRETA MUNICIPAL
Nome do Gestor do Fundo	LORENA APARECIDA SOARES

Fonte: Sistema de Informações sobre Orçamentos Públicos em Saúde (SIOPS)

Data da consulta: 11/03/2023

1.5. Plano de Saúde

Período do Plano de Saúde	2022-2025
Status do Plano	Aprovado

Fonte: Departamento de Informática do SUS (DATASUS)

Data da consulta: 21/08/2022

1.6. Informações sobre Regionalização

Região de Saúde: 4º RS Irati

Município	Área (Km²)	População (Hab)	Densidade
FERNANDES PINHEIRO	406.501	5561	13,68
GUAMIRANGA	259.632	8881	34,21
IMBITUVA	756.531	33306	44,02
INÁCIO MARTINS	936.913	11117	11,87
IRATI	999.515	61439	61,47

MALLET	723.085	13697	18,94
REBOUÇAS	481.843	14991	31,11
RIO AZUL	629.739	15433	24,51
TEIXEIRA SOARES	902.793	12761	14,14

Fonte: Departamento de Informática do SUS (DATASUS)

Ano de referência: 2021

1.7. Conselho de Saúde

Instrumento Legal de Criação	DECRETO	
Endereço	RUA VICENTE MACHADO	
E-mail		
Telefone		
Nome do Presidente	JORGE LUIZ LINK	
Número de conselheiros por segmento	Usuários	8
	Governo	2
	Trabalhadores	3
	Prestadores	2


Fonte: Sistema de Informações sobre Orçamentos Públicos em Saúde (SIOPS)

Ano de referência:

1.8. Casa Legislativa


1º RDQA

Data de Apresentação na Casa Legislativa

26/05/2022 


2º RDQA

Data de Apresentação na Casa Legislativa

28/09/2022 

3º RDQA

Data de Apresentação na Casa Legislativa

27/02/2023 

• Considerações

Os dados de identificação do Município de Mallet, encontra-se corretos conforme as fontes DATASUS, CNES e SIOPS.

As audiências públicas 2022 foram realizadas conforme a Lei Complementar 141- 16/01/2012 pelo Gestor do SUS, nas dependências da Câmara Municipal dos Vereadores, com a presença e a aprovação do Conselho Municipal de Saúde, e foram transmitidas pela rede social virtual Facebook, para conhecimento de todos os municípios.

2. Introdução

- Análises e Considerações sobre Introdução

O Relatório Anual de Gestão é o instrumento de elaboração anual que permite ao gestor a avaliação das ações/serviços realizados, **apresentar os resultados alcançados** e a comprovação da aplicação dos recursos financeiros na saúde.

Estão presentes os dados quantitativos de produção de serviços assistenciais à população em atenção básica, realizados nas Unidades Básicas de Saúde, serviços de média e alta complexidade. A base de dados são os sistemas de informação do Ministério da Saúde que contabilizam os dados de produção.

Para elaboração desse Relatório Anual de Gestão, houve apoio dos profissionais da Secretaria Municipal de Saúde, os quais disponibilizaram as informações necessárias para análise, discussão e monitoramento das metas, bem como, da equipe de contabilidade e finanças da prefeitura municipal, os quais forneceram os dados orçamentários e financeiros do referido documento.

3. Dados Demográficos e de Morbimortalidade

3.1. População estimada por sexo e faixa etária

Período: 2021

Faixa Etária	Masculino	Feminino	Total
0 a 4 anos	453	432	885
5 a 9 anos	442	420	862
10 a 14 anos	416	383	799
15 a 19 anos	456	431	887
20 a 29 anos	1120	1010	2130
30 a 39 anos	1117	1031	2148
40 a 49 anos	997	876	1873
50 a 59 anos	956	823	1779
60 a 69 anos	654	626	1280
70 a 79 anos	312	376	688
80 anos e mais	129	237	366
Total	7052	6645	13697

Fonte: Estimativas preliminares elaboradas pelo Ministério da Saúde/SVS/DASNT/CGIAE (DataSUS/Tabnet)
Data da consulta: 12/03/2023.

3.2. Nascidos Vivos

Número de nascidos vivos por residência da mãe.

Unidade Federação	2018	2019	2020
MALLET	177	162	135

Fonte: Sistema de Informações sobre Nascidos Vivos (MS/SVS/DASIS/SINASC)
Data da consulta: 12/03/2023.

3.3. Principais causas de internação

Morbidade Hospitalar de residentes, segundo capítulo da CID-10.

Capítulo CID-10	2018	2019	2020	2021	2022
I. Algumas doenças infecciosas e parasitárias	134	87	58	92	114
II. Neoplasias (tumores)	52	60	40	46	103
III. Doenças sangue órgãos hemat e transt imunitár	17	9	12	12	14
IV. Doenças endócrinas nutricionais e metabólicas	58	62	58	38	47
V. Transtornos mentais e comportamentais	4	16	17	28	14
VI. Doenças do sistema nervoso	30	23	41	22	36
VII. Doenças do olho e anexos	4	3	1	3	3
VIII. Doenças do ouvido e da apófise mastóide	2	1	-	2	1
IX. Doenças do aparelho circulatório	147	150	83	102	120
X. Doenças do aparelho respiratório	155	209	115	71	286
XI. Doenças do aparelho digestivo	139	156	151	116	114
XII. Doenças da pele e do tecido subcutâneo	15	15	10	22	27
XIII. Doenças sist osteomuscular e tec conjuntivo	33	31	15	26	21
XIV. Doenças do aparelho geniturinário	108	117	107	70	91
XV. Gravidez parto e puerpério	123	119	132	101	62
XVI. Algumas afec originadas no período perinatal	13	9	9	19	23
XVII. Malf cong deformid e anomalias cromossômicas	5	2	-	3	4
XVIII. Sint sinais e achad anorm ex clín e laborat	23	17	6	20	12
XIX. Lesões enven e alg out conseq causas externas	190	101	105	80	85
XX. Causas externas de morbidade e mortalidade	-	-	-	-	-
XXI. Contatos com serviços de saúde	12	14	8	14	31

CID 10ª Revisão não disponível ou não preenchido	-	-	-	-	-
Total	1264	1201	968	887	1208

Fonte: Sistema de Informações Hospitalares do SUS (SIH/SUS)

Data da consulta: 12/03/2023.

Obs.: A atualização dos valores relativos ao último período ocorrem simultaneamente ao carregamento dos dados no Tabnet/DATASUS.

3.4. Mortalidade por grupos de causas

Mortalidade de residentes, segundo capítulo CID-10

Capítulo CID-10	2018	2019	2020
I. Algumas doenças infecciosas e parasitárias	3	-	3
II. Neoplasias (tumores)	19	31	29
III. Doenças sangue órgãos hemat e transt imunitár	-	1	-
IV. Doenças endócrinas nutricionais e metabólicas	6	4	4
V. Transtornos mentais e comportamentais	-	3	1
VI. Doenças do sistema nervoso	1	1	3
VII. Doenças do olho e anexos	-	-	-
VIII. Doenças do ouvido e da apófise mastóide	-	-	-
IX. Doenças do aparelho circulatório	27	28	35
X. Doenças do aparelho respiratório	14	12	12
XI. Doenças do aparelho digestivo	5	4	3
XII. Doenças da pele e do tecido subcutâneo	-	-	-
XIII. Doenças sist osteomuscular e tec conjuntivo	-	-	1
XIV. Doenças do aparelho geniturinário	-	2	1
XV. Gravidez parto e puerpério	-	-	-
XVI. Algumas afec originadas no período perinatal	-	-	-
XVII. Malf cong deformid e anomalias cromossômicas	-	-	-
XVIII. Sint sinais e achad anorm ex clín e laborat	2	-	3
XIX. Lesões enven e alg out conseq causas externas	-	-	-
XX. Causas externas de morbidade e mortalidade	9	6	8
XXI. Contatos com serviços de saúde	-	-	-
XXII. Códigos para propósitos especiais	-	-	-
Total	86	92	103

Fonte: Sistema de Informações sobre Mortalidade (MS/SVS/CGIAE/SIM-TABNET)

Data da consulta: 12/03/2023.

- Análises e Considerações sobre Dados Demográficos e de Morbimortalidade

Segundo os dados disponibilizados pelo IBGE, a população do município em 2022 é de 13.697 habitantes.

Em relação a população estimada por sexo e faixa etária, tem a predominância do sexo masculino na faixa etária adulto dos 20 a 69 anos, pois, o município apresenta um grande número de oferta de empregos na área industrial e agrícola.

Nos anos de 2018 a 2021, a média de nascidos vivos foi de 155 crianças, e em 2022 tivemos 160 nascidos vivos.

A Morbidade Hospitalar de residentes, segundo capítulo da CID-10, considerando o ano de 2022, foi de 1.208 internações. A maior parte das internações ocorridas no período foram decorrentes de doenças do aparelho respiratório (286), aparelho circulatório (120), seguidas por algumas doenças infecciosas e parasitárias (114), aparelho digestivo (114), e neoplasias (103).

Em relação Mortalidade de residentes, segundo capítulo CID-10, não está atualizada nos anos de 2021 e 2022, mas as principais causas identificadas de Mortalidade de residentes, segundo capítulo da CID-10, foram: doenças do aparelho circulatório, neoplasia e doenças do aparelho respiratório.

Referente a COVID-19, em 2022, segundo informação registradas no sistema NOTIFICA, tivemos 36 internamentos e 02 óbitos.

4. Dados da Produção de Serviços no SUS

4.1. Produção de Atenção Básica

Tipo de Produção	Quantidade
Visita Domiciliar	13.737
Atendimento Individual	37.172
Procedimento	74.159
Atendimento Odontológico	7.392

Fonte: Sistema de informação em Saúde para a Atenção Básica – SISAB

4.2. Produção de Urgência e Emergência por Grupo de Procedimentos

Caráter de atendimento: Urgência

Grupo procedimento	Sistema de Informações Ambulatoriais		Sistema de Informações Hospitalares	
	Qtd. aprovada	Valor aprovado	AIH Pagas	Valor total
01 Ações de promoção e prevenção em saúde	-	-	-	-
02 Procedimentos com finalidade diagnóstica	-	-	-	-
03 Procedimentos clínicos	-	-	-	-
04 Procedimentos cirúrgicos	-	-	-	-
05 Transplantes de órgãos, tecidos e células	-	-	-	-
06 Medicamentos	-	-	-	-
07 Órteses, próteses e materiais especiais	-	-	-	-
08 Ações complementares da atenção à saúde	-	-	-	-
Total	-	-	-	-

Fonte: Sistemas de Informações Ambulatoriais do SUS (SIA/SUS) e Sistema de Informações Hospitalares do SUS (SIH/SUS)

Data da consulta: 12/03/2023.

4.3. Produção de Atenção Psicossocial por Forma de Organização

Não há informações cadastradas para o período

4.4. Produção de Atenção Ambulatorial Especializada e Hospitalar por Grupo de Procedimentos

Grupo procedimento	Sistema de Informações Ambulatoriais		Sistema de Informações Hospitalares	
	Qtd. aprovada	Valor aprovado	AIH Pagas	Valor total
01 Ações de promoção e prevenção em saúde	-	-	-	-
02 Procedimentos com finalidade diagnóstica	-	-	-	-
03 Procedimentos clínicos	-	-	-	-
04 Procedimentos cirúrgicos	-	-	-	-
05 Transplantes de órgãos, tecidos e células	-	-	-	-
06 Medicamentos	-	-	-	-
07 Órteses, próteses e materiais especiais	-	-	-	-
08 Ações complementares da atenção à saúde	-	-	-	-
Total	-	-	-	-

Fonte: Sistema de Informações Ambulatoriais do SUS (SIA/SUS) e Sistema de Informações Hospitalares do SUS (SIH/SUS)

Data da consulta: 12/03/2023.

4.5. Produção de Assistência Farmacêutica

Esse item refere-se ao componente especializado da assistência farmacêutica, sob gestão da esfera estadual.
Portanto, não há produção sob gestão municipal.

4.6. Produção de Vigilância em Saúde por Grupo de Procedimentos

• Análises e Considerações sobre Dados da Produção de Serviços no SUS

Os dados apresentados são referente ao período de janeiro a dezembro de 2022, registrados no sistema de informação E-SUS.

5.1 Atenção Básica

A) Consultas/Atendimentos Individuais

		1º QUADRIM. 2022	2º QUADRIM. 2022	3º QUADRIM. 2022	TOTAL
Médicas	UBS Rio Claro do Sul	851	536	1.156	2.543
	UBS Dorizon	1.037	800	1.360	3.197
	UBS Vila Caroline	1.413	1.812	2.184	5.409
	Unidade PSF I	685	1.811	2.071	4.567
	Posto de Santa Cruz	00	87	123	210
	Posto Salto Braço Potinga	00	00	80	80
	Unidade PSF II	1.575	1.814	1.785	5.174
	Total	5.561	6.860	8.759	21.180
Enfermagem	5.176	4.290	4.510	13.976	
Psicóloga (sessões)	1.296	1.312	1.146	3.754	
Fonoaudióloga (sessões)	1.347	653	2.058	4.058	
Assistente Social	77	210	166	453	
Fisioterapia (sessões)	1.766	2.732	2.745	7.243	
Nutricionista	456	420	795	1.671	
Fisioterapia aquática	--	16	34	50	
Pedia-suit	--	73	122	195	
Terapeuta Ocupacional	--	--	220	220	

B) Visitas Domiciliares

	1º QUADRIM. 2022	2º QUADRIM. 2022	3º QUADRIM. 2022	TOTAL
Nível Superior (médicos, enfermagem, fisioterapeuta, odontologia...)	134	266	236	636
Nível Médio	323	439	232	994
Acs/s	4.115	6.830	3.968	14.913

C) Saúde Bucal

	1º QUADRIM. 2022	2º QUADRIM. 2022	3º QUADRIM. 2022	TOTAL
Escovação/bochechos supervisionada	--	51	53	104
Número de Atendimentos Individuais	2.195	3.238	2.640	8.073
Atividades Coletiva nas escolas (individual/grupos)	--	28	69	97

D) Procedimentos médicos, Enfermagem

	1º QUADRIM. 2022	2º QUADRIM. 2022	3º QUADRIM. 2022	TOTAL
Procedimentos Individualizados				
Médicos/Enfermagem Atenção Básica (aplicação de injetáveis, aferição de PA, inalação, teste rápido, HGT, retirada de pontos, preventivos entre outros)	27.752	30.607	28.966	87.325
VACINAÇÃO	1.742	4.691	3.787	10.220

E) Reuniões

	1º QUADRIM. 2022	2º QUADRIM. 2022	3º QUADRIM. 2022	TOTAL
Individuais e equipe	20	118	139	277
Academia da saúde (pacientes)	112	214	163	489

F) Viagens (pacientes)

	1º QUADRIM. 2022	2º QUADRIM. 2022	3º QUADRIM. 2022	TOTAL
Irati	2.755	3.105	2.935	8.795
Curitiba	1.541	1.741	1.989	5.271
Ponta Grossa	344	356	407	1.107
União da Vitória	27	28	55	110
Guarapuava	04	02	04	10

Canoinhas	00	00	06	06
Palmeira	04	00	04	08
Londrina	--	--	03	03
Imbituva	--	--	22	22
TOTAL	4.675	5.232	5.425	15.332

G) Farmácia e Receitas Atendidas

	1º QUADRIM. 2022	2º QUADRIM. 2022	3º QUADRIM. 2022	TOTAL
Antimicrobianos CBAF	2.135 prescrições	2.657 prescrições	2.091 prescrições	6.883
Portaria 344/98 CBAF (psicotrópicos)	1.907 prescrições	1.967 prescrições	2.156 prescrições	6.030
Componente especializado	349 usuários ativos	378 usuários ativos	430 prescrições	1.157
Programa Paraná Sem Dor	57 usuários ativos	64 usuários ativos	81 usuários ativos	202
Insulina (NPH e Regular)	1.080 (NPH) 199 (regular)	1.141 (NPH) 182 (regular)	1.166 (NPH) 208 (regular)	3.387 (NPH) 589 (regular)

G.1) Medicamentos dispensados

	1º QUADRIM. 2022	2º QUADRIM. 2022	3º QUADRIM. 2022	TOTAL
Centro de Saúde e PSF I	361.364 und	285.872 und	281.349 und	928.585 unid.
Unidade de Saúde (Vila Caroline)	234.943 und	231.142 und	190.212 und	656.297 unid.
Unidade de Saúde (Dorizon)	173.554 und	157.297 und	115.184 und	446.035 unid.
Unidade de Saúde (Rio Claro+Salto Braço do Potinga)	131.844 und	119.553 und	97.554 und.	348.951 unid.
Unidade de Saúde (PSF II + Santa Cruz)	154.722 und	314.308 und	215.388 unid.	684.418 unid.
TOTAL	1.056.427 unid.	1.108.172 unid.	899.687 unid.	3.064.286 unid.

H) Distribuições

	1º QUADRIM. 2022	2º QUADRIM. 2022	3º QUADRIM. 2022	TOTAL
Fralda	410	383	452	1.245
Leite	583	665	910	2.158

I) Órtese e Prótese

	1º QUADRIM. 2022	2º QUADRIM. 2022	3º QUADRIM. 2022	TOTAL
Kit de Colostomia	32	37	21	90
Óculos	93	92	93	278
Cadeiras de Rodas (simples)	01	01	00	02
Cadeira de Rodas (adaptada)	02	02	02	06
Cadeira de Banho	01	02	00	03
Andador	01	02	01	04
Muleta Canadense	02	01	00	03
Aparelho Auditivo	05	06	04	15
Meias elásticas	02	02	07	11
Prótese membro inferior	--	03	00	03
Botas ortopédicas	--	01	00	01
Palmilha ortopédica	--	--	01	01
Tala suropodálica art. bilateral	--	--	01	01

5.2 Média e Alta Complexidade

A) Consultas Especializadas

	1º QUADRIM. 2022	2º QUADRIM. 2022	3º QUADRIM. 2022	TOTAL
CIS ANCESPAR	2.197	1.905	2.621	6.723
TFD	81	57	89	227
TOTAL	2.278	1.962	2.710	6.950

B) Exames: AB, MC e AC

	1º QUADRIM. 2022	2º QUADRIM. 2022	3º QUADRIM. 2022	TOTAL
Exames Laboratoriais	20.453	30.679	37.003	88.135
Exames Especializados CIS ANCESPAR	2.484	3.171	2.503	8.158
TFD	11	15	06	32
TOTAL	22.948	33.865	39.512	96.325

C) Cirurgias Gerais Eletivas

	1º QUADRIM. 2022	2º QUADRIM. 2022	3º QUADRIM. 2022	TOTAL
Irati e Hospital de Olhos do Paraná- CUSTO MUNICÍPIO	145	102	63	310
Curativos Especializados	168	180	241	589

D) Pensão

	1º QUADRIM. 2022	2º QUADRIM. 2022	3º QUADRIM. 2022	TOTAL
Pensão do Toninho (CTBA)e Anjo da Guarda (Campo Largo)	577	348	320	1.245

E) Internamentos.

		1º QUADRIM. 2022	2º QUADRIM. 2022	3º QUADRIM. 2022	TOTAL
Hospital São Pedro	Consultas/procedimentos	7.310	7.658	7.294	22.262
	Internamentos	150	261	223	634
	Partos ç Santa Casa Irati	11	15	25	51

-Quadro de Metas Vigilância Sanitária

ATIVIDADE DESEMPENHADA	1º QUADRIM. 2022	2º QUADRIM. 2022	3º QUADRIM. 2022	TOTAL
Cadastro de estabelecimentos sujeitos a vigilância sanitária	29	28	21	78
Exclusão de cadastro de estabelecimentos sujeitos a vigilância sanitária	00	06	08	14
Inspeção dos estabelecimentos sujeitos a vigilância sanitária	79	71	62	212
Licenciamento dos estabelecimentos sujeitos a vigilância sanitária	79	68	64	211
Atividades educativas para a população chagas,raiva animal, Higiene,Hantavirose,	05	09	06	20
Atividade educativa (capacitação) para profissionais de saúde	08	05	03	16
Recebimento de denúncias/reclamações	38	27	30	95
Atendimento Às denúncias/reclamações	38	27	30	95
Cadastro de serviços de alimentação	3	03	02	08
Inspeção Sanitária de Serviços de Alimentação	3	25	09	37
Licenciamento Sanitário de Serviços de Alimentação	15	17	10	42
Inspeção sanitária de ambientes livres do tabaco	28	31	00	59
Atividades educativas sobre temática dengue	10	00	01	11
Inspeção sanitária de serviços de alimentação (leite das crianças)	01	00	01	02
Observação de cães (raiva)	00	01	--	01
Pontos estratégicos (2 pontos ç pátio da prefeitura e cemitério_	80	80	80	240
Realização de levantamento de índice para o Aedes aegypti	1.147	823	256	2.226
Análise de cloro análise mensal em 3 pontos	22	63	10	95
Coleta de amostras de água (Programa VIGIÁGUA)	40	63	59	162
Monitoramento de Zoonoses e Endemias: Raiva (primatas não humanos)	01	00	01	02
Reuniões técnicas e de gestão em Vigilância Sanitária	13	11	05	29

5. Rede Física Prestadora de Serviços ao SUS

5.1. Por tipo de estabelecimento e gestão

Período 12/2022

Rede física de estabelecimentos de saúde por tipo de estabelecimentos				
Tipo de Estabelecimento	Dupla	Estadual	Municipal	Total
CENTRO DE SAUDE/UNIDADE BASICA	0	0	9	9
HOSPITAL GERAL	0	1	0	1
UNIDADE DE APOIO DIAGNOSE E TERAPIA (SADT ISOLADO)	0	1	0	1
CENTRAL DE GESTAO EM SAUDE	0	0	1	1
CLINICA/CENTRO DE ESPECIALIDADE	0	1	0	1
Total	0	3	10	13

Observação: Os dados apresentados referem-se ao número de estabelecimentos de saúde públicos ou prestadores de serviços ao SUS

Fonte: Cadastro Nacional de Estabelecimentos de Saúde (CNES)

Data da consulta: 11/03/2023.

5.2. Por natureza jurídica

Período 12/2022

Rede física de estabelecimentos de saúde por natureza jurídica				
Natureza Jurídica	Municipal	Estadual	Dupla	Total
ADMINISTRACAO PUBLICA				
MUNICIPIO	10	0	0	10
ENTIDADES EMPRESARIAIS				
SOCIEDADE EMPRESARIA LIMITADA	0	1	0	1
ENTIDADES SEM FINS LUCRATIVOS				
ASSOCIACAO PRIVADA	0	2	0	2
PESSOAS FISICAS				
Total	10	3	0	13

Observação: Os dados apresentados referem-se ao número de estabelecimentos de saúde públicos ou prestadores de serviços ao SUS

Fonte: Cadastro Nacional de Estabelecimentos de Saúde (CNES)

Data da consulta: 11/03/2023.

5.3. Consórcios em saúde

O ente não está vinculado a consórcio público em saúde

• Análises e Considerações sobre Rede Física Prestadora de Serviços ao SUS

Conforme dados registrados no Cadastro Nacional de Estabelecimentos de Saúde, sendo:

- Gestão municipal e administração municipal conta com:

01 polo de academia de saúde/ 09 Centro de Saúde/ Unidade Básica (Unidade Central - PSFI, Unidade de Saúde - PSFII, Unidade Madalena Sedor, Unidade Vereador Alcides de Almeida, Unidade de Rio Claro do Sul, Unidade de Saúde e Bem Estar, Central de Abastecimento Farmacêutico, Mini Posto de Santa Cruz, Mini Posto do Salto Braço do Potinga) e 01 Central de Gestão em Saúde.

- Gestão Estadual:

01 Hospital Geral (Hospital de Caridade São Pedro), que atende as demandas de urgência e emergências.

O ente está vinculado ao Consórcio Intermunicipal de Saúde - CIS/AMCESPAR - Consórcio Intermunicipal de Saúde dos Municípios da Região Centro Sul do Paraná, que gerencia os serviços de saúde ambulatoriais especializados nas áreas de consultas médicas especializadas, terapias e exames complementares. E ao Consórcio Intermunicipal Samu Campos Gerais - CIM SAMU, que presta serviços de urgência e emergência no município.

6. Profissionais de Saúde Trabalhando no SUS

Período 02/2022

Postos de trabalho ocupados, por ocupação e forma de contratação						
Adm. do Estabelecimento	Formas de contratação	CBOs médicos	CBOs enfermeiro	CBOs (outros) nível superior	CBOs (outros) nível médio	CBOs ACS
Pública (NJ grupo 1, ou 201-1, 203-8)	Autônomos (0209, 0210)	0	0	0	0	0
	Residentes e estagiários (05, 06)	0	0	0	0	0
	Estatutários e empregados públicos (0101, 0102)	2	3	12	25	17
	Informais (09)	0	0	0	0	0
	Bolsistas (07)	2	0	0	0	0
	Intermediados por outra entidade (08)	0	0	0	0	0
Privada (NJ grupos 2 - exceto 201-1, 203-8 -, 3, 4 e 5)	Autônomos (0209, 0210)	0	0	0	0	0
	Servidores públicos cedidos para a iniciativa privada (10)	0	0	0	0	0
	Residentes e estagiários (05, 06)	0	0	0	0	0
	Informais (09)	0	0	0	0	0
	Celetistas (0105)	0	0	0	0	0
	Bolsistas (07)	0	0	0	0	0
	Intermediados por outra entidade (08)	0	0	0	0	0

Postos de trabalho ocupados, por Contrato Temporário e Cargos em Comissão						
Adm. do Estabelecimento	Formas de contratação	CBOs médicos	CBOs enfermeiro	CBOs (outros) nível superior	CBOs (outros) nível médio	CBOs ACS
Pública (NJ grupo 1, ou 201-1, 203-8)	Contratos temporários e cargos em comissão (010301, 0104)	5	0	10	4	0
Privada (NJ grupos 2 - exceto 201-1, 203-8 -, 3, 4 e 5)	Contratos temporários e cargos em comissão (010302, 0104)	0	0	0	0	0

Fonte: Cadastro Nacional de Estabelecimentos de Saúde (CNES)

Data da consulta: 03/04/2023.

Postos de trabalho ocupados, por ocupação e forma de contratação						
Adm. do Estabelecimento	Formas de contratação	2018	2019	2020	2021	
Pública (NJ grupo 1, ou 201-1, 203-8)	Bolsistas (07)	1	2	3	1	
	Estatutários e empregados públicos (0101, 0102)	52	79	79	86	
	Residentes e estagiários (05, 06)	1	0	0	1	

Postos de trabalho ocupados, por Contrato Temporário e Cargos em Comissão						
Adm. do Estabelecimento	Formas de contratação	2018	2019	2020	2021	
Pública (NJ grupo 1, ou 201-1, 203-8)	Contratos temporários e cargos em comissão (010301, 0104)	4	10	20	24	

Fonte: Cadastro Nacional de Estabelecimentos de Saúde (CNES)

Data da consulta: 03/04/2023.

• Análises e Considerações sobre Profissionais de Saúde Trabalhando no SUS

No quadro de servidores municipais da Secretaria de Saúde somos contemplados por profissionais de contratação por tempo determinado, bolsistas, emprego público (celetistas) mais o maior número dos profissionais é do regime estatutário. Sendo:

Agente político: 01

Cargo em Comissão: 15

Estagiários: 11

Processo Seletivo Simplificado PSS: 04

Consociados/prestador de serviços: 08

Programa Médicos pelo Brasil: 01

Efetivos: 92

Cedido pelo Estado: 01

Efetivo afastado por tempo indeterminado: 02

7. Programação Anual de Saúde - PAS

7.1. Diretrizes, objetivos, metas e indicadores

DIRETRIZ Nº 1 - FORTALECIMENTO DA REDE MATERNO INFANTIL

OBJETIVO Nº 1.1 - Organizar e qualificar a atenção materno infantil

Descrição da Meta	Indicador para monitoramento e avaliação da meta	Unidade de medida	Ano - Linha-Base	Linha-Base	Meta Plano(2022-2025)	Meta 2022	Unidade de medida - Meta	Resultado Anual	% meta alcançada da PAS
1. Ampliar para 90% das gestantes do município realizado no mínimo 07 consultas de pré-natal.	Número de gestantes com 07 ou mais consultas de pré-natal; SINASC	Número			90,00	80,00	Percentual	88,00	110,00
Ação Nº 1 - Realizar a primeira consulta de pré-natal até o final do 3º mês de gestação, garantindo no mínimo 07 (sete) consultas durante a gravidez e 1 (uma) no puerpério, conforme Linha Guia;									
Ação Nº 2 - Monitorar e avaliar o número de consultas de pré-natal realizadas nas unidades básicas mediante verificação de prontuário de saúde e cadastradas no E-SUS;									
Ação Nº 3 - Realizar busca ativa de gestante faltosas por meio das ESF, UBS e ACS									
2. Vincular 80% das gestantes SUS ao hospital para a realização do parto, conforme a estratificação de risco.	Proporção de gestantes SUS vinculadas ao hospital de referência, conforme a estratificação de risco.	Proporção			80,00	60,00	Percentual	92,00	153,33
Ação Nº 1 - Realizar a estratificação de risco as gestantes e crianças com garantia de referência pré-natal parto e puerpério, acesso para mãe e seu filho como o teste do pezinho e da orelhinha, assim como acompanhamento de puericultura;									
Ação Nº 2 - Manter as referências para o atendimento hospitalar e ambulatorial para as gestantes e crianças de risco habitual, intermediário e alto risco e promoção da interação com as UBS e ESF.									
3. Atender 100% das gestantes acompanhadas no programa.	Número de gestantes acompanhadas no ESUS.	Número			100,00	100,00	Percentual	92,00	92,00
Ação Nº 1 - Monitorar e avaliar os atendimentos de pré-natal, parto e puerpério realizados nas unidades básicas de saúde, e de mais estabelecimentos conveniados para tais atendimentos;									
4. Realizar exames laboratoriais conforme a Linha Guia Rede Mão Paranaense.	Número de gestantes acompanhadas no ESUS.	Número			100,00	90,00	Percentual	92,00	102,22
Ação Nº 1 - Realizar Testagem Rápida nos 3 trimestres e registrar na carteirinha de gestante conforme preconizado;									
5. Ampliar a proporção de parto normal no município para o alcance de metas estabelecidas na Pactuação Interfederativa	Número de partos vaginais/número total de partos vaginais e partos cirúrgicos e multiplicado por 100 (cem) - SINASC	Número			50,00	40,00	Proporção	38,12	95,30
Ação Nº 1 - Desenvolver atividades/ações para promover o incentivo a realização do parto normal e principalmente aleitamento materno.									
6. Vacinar 100% das gestantes cadastradas no ESUS.	Número de gestantes cadastradas e vacinadas no ESUS.	Número			100,00	100,00	Percentual	100,00	100,00
Ação Nº 1 - Vacinação das gestantes cadastradas no ESUS, para realização de vacina (dtpa) a partir da 20ª semana gestacional até 45 dias puerperal. Vacina da Influenza, realização de vacina contra Hepatite B, se necessário. Seguimento de esquema vacinal das gestantes.									
7. Acompanhar 100% das investigações dos óbitos maternos e de mulheres em idade fértil por causa presumíveis de morte materna.	Número de investigações de óbito materno - SIM (Sistema de Informações sobre Mortalidade)	Número			100,00	100,00	Percentual	100,00	100,00
Ação Nº 1 - Investigar os óbitos maternos e os óbitos em mulheres em idade fértil (MIF) por causas presumíveis de morte materna.									
8. Manter o coeficiente de mortalidade materna, em relação ao ano anterior.	Coeficiente de mortalidade materna/100.000 nascidos vivos; SIM-SINASC	Razão			2	1	Número	1,00	100,00
Ação Nº 1 - Promoção de atendimento humanizado no atendimento à gestante no pré-parto, parto e puerpério.									
Ação Nº 2 - Realizar a estratificação de risco às gestantes com garantia de referência pré-natal, parto e puerpério									
9. Manter e ampliar a promoção do aleitamento materno por meio de campanhas/orientações.	Número de crianças amamentadas com aleitamento materno exclusivo pelo Programa SISVAN.	Número			100,00	90,00	Percentual	90,00	100,00
Ação Nº 1 - Promover o aleitamento materno no 1º ano de vida da criança por meio de campanhas, orientações e reuniões para enfatizar a importância do mesmo, durante o pré-natal e puerpério;									
Ação Nº 2 - Cadastrar 100% das puérperas.									
10. Reduzir a taxa de mortalidade infantil, em relação ao ano anterior.	Proporção de registros de mortalidade infantil - SIM	Proporção			2	1	Número	1,00	100,00
Ação Nº 1 - Reduzir a taxa de mortalidade infantil por meio de estratégias que visam o fortalecimento da rede de assistência ao pré-natal, parto, puerpério e puericultura, uma qualidade de vida melhor.									
11. Investigar 100% dos óbitos infantis e fetais.	Proporção de registros de mortalidade infantil.	Proporção			100,00	100,00	Percentual	100,00	100,00
Ação Nº 1 - Investigar os óbitos infantis e fetais no município.									
12. Manter ações do fluxo de atendimento a mulher com intenção a esterilidade permanente.	Número absoluto de processos para esterilidade permanente.	Número			100,00	10,00	Percentual	10,00	100,00
Ação Nº 1 - Facilitar o acesso a informação sobre esterilidade permanente.									
Ação Nº 2 - Realização do processo de esterilidade permanente;									

OBJETIVO Nº 2.1 - Garantir o acesso qualificado dos pacientes em situação de urgência e emergência.

Descrição da Meta	Indicador para monitoramento e avaliação da meta	Unidade de medida	Ano - Linha-Base	Linha-Base	Meta Plano(2022-2025)	Meta 2022	Unidade de medida - Meta	Resultado Anual	% meta alcançada da PAS
1. Reduzir em 5% a taxa de mortalidade por causa externas.	Taxa de mortalidade por causa externas exceto violências/100.000hab; Taxa de mortalidade por doenças cardiológicas e cerebrovasculares na faixa etária de 0 a 69 anos/100.000hab; Percentual de internamentos por complicações HAS e DM na rede do SUS.	Taxa		0,00	5,00	3,00	Percentual	0,08	2,67
Ação Nº 1 - Qualificar as equipes das APS para prestar o primeiro atendimento nas situações de urgência e emergência e encaminhamento adequado para continuidade de tratamento na Atenção Básica.									
Ação Nº 2 - Realizar capacitações permanentes em Urgência e emergência para as APS e motoristas;									
2. Reduzir a taxa de mortalidade por doenças cardiológicas e cerebrovasculares na faixa etária de 0 a 69 anos, em relação ao ano anterior.	Número de pacientes cadastrados com HAS e DM nas ESF/ número de internamentos por doenças HAS, DM, cardiológicas e cerebrovasculares.	Número			5,00	3,00	Percentual	3,00	100,00
Ação Nº 1 - Desenvolver e implantar o protocolo de assistência na Urgência e Emergência na APS; Manter e implementar as estratégias e ações de prevenção de agravos e eventos adversos, nas maiores causas de morbimortalidades;									
Ação Nº 2 - Monitorar e avaliar a qualidade dos serviços que realizam as internações por complicações por, HAS, DM, doenças cardiológicas e cerebrovasculares, na rede SUS.									

DIRETRIZ Nº 3 - FORTALECIMENTO DA REDE DE ATENÇÃO A SAÚDE MENTAL**OBJETIVO Nº 3.1 - Manter e estruturar a Equipe Multiprofissional de Atenção a Saúde Mental.**

Descrição da Meta	Indicador para monitoramento e avaliação da meta	Unidade de medida	Ano - Linha-Base	Linha-Base	Meta Plano(2022-2025)	Meta 2022	Unidade de medida - Meta	Resultado Anual	% meta alcançada da PAS
1. Garantir o acesso dos munícipes ao serviço da saúde mental.	Percentual de atendimentos realizados	Percentual			100,00	100,00	Percentual	100,00	100,00
Ação Nº 1 - Manter funcionamento da Equipe de Saúde Mental do município;									
2. Diagnostico rápido das necessidades psicossociais da população	Percentual das ações realizadas, condizentes com o levantamento das necessidades.	Percentual			100,00	80,00	Percentual	20,00	25,00
Ação Nº 1 - Identificação dos grupos Vulneráveis do ponto de vista psicossocial;									
3. Garantir os implementos da rede de atenção psicossocial, visando qualificar ações integral a saúde.,	Percentual dos atendimentos realizados; Percentual de consultas realizadas e internamentos referenciados	Percentual			100,00	100,00	Percentual	100,00	100,00
Ação Nº 1 - Manutenção de convênio com equipamentos e serviços como CAPS, MACC.									
Ação Nº 2 - Manter e implementar as estratégias de saúde mental.									
4. Manter as ações da linha de cuidados na saúde mental	Percentual de atendimentos/internamentos realizados	Percentual			100,00	100,00	Percentual	100,00	100,00
Ação Nº 1 - Manter e implementar as ações de acolhimento, atendimento individual, visitas domiciliares reuniões em grupo, ações Inter setoriais, internamentos e demais ações desenvolvidas.									
5. Garantir atendimento as emergências psiquiátricas	Percentual de atendimentos/internamentos realizados	Percentual			100,00	100,00	Percentual	100,00	100,00
Ação Nº 1 - Manter convênios com estabelecimentos prestadores de tal serviço.									
6. Fortalecer e inserir as Equipes de Saúde da Atenção Básica na Atenção a Saúde Mental do Município.	Percentual de equipe/profissionais capacitados	Percentual			100,00	100,00	Percentual	100,00	100,00
Ação Nº 1 - Estabelecer educação permanente com discussões de casos e/ou capacitação.									
7. Atenção a saúde mental dos trabalhadores	Percentual de ações realizadas.	Percentual			100,00	80,00	Percentual	50,00	62,50
Ação Nº 1 - Promover cuidados psicossociais e de saúde mental para equipes de Saúde.									
8. Oferecer suporte as equipes de saúde e a comunidade com ações de orientações, atendimentos há eventuais casos de epidemias.	Percentual de profissionais capacitados; Ações realizados ao publico atingido.	Percentual			100,00	100,00	Percentual	100,00	100,00
Ação Nº 1 - Capacitação de equipes profissionais de saúde em SMAPS e Primeiros Cuidados Psicológicos (PCP);									
Ação Nº 2 - Assegurar a continuidade dos pacientes já acompanhados pela Rede de Atenção Psicossocial antes da ocorrência da epidemia									

DIRETRIZ Nº 4 - FORTALECIMENTO DA REDE DE SAÚDE BUCAL**OBJETIVO Nº 4.1 - Organizar de maneira articulada e resolutive a atenção bucal por meio de ações de promoção da saúde e controle de doenças bucais.**

Descrição da Meta	Indicador para monitoramento e avaliação da meta	Unidade de medida	Ano - Linha-Base	Linha-Base	Meta Plano(2022-2025)	Meta 2022	Unidade de medida - Meta	Resultado Anual	% meta alcançada da PAS
1. Manter o atendimento de saúde bucal nas ESF (Estratégias da Saúde da Família)	Número de atendimentos prestados a população, conforme cobertura populacional pelas ESF.	Número		0	80,00	70,00	Percentual	80,00	114,29
Ação Nº 1 - Aquisição de materiais odontológicos que permitam a realização dos atendimentos de rotinas;									
Ação Nº 2 - Realizar reuniões periódicas com as equipes de saúde bucal.									
2. Implementar e ampliar as ações de escovação dental supervisionada	Número de crianças matriculadas na rede de ensino municipal; numero de escovação dental supervisionada realizada	Número		0	100,00	80,00	Percentual	80,00	100,00
Ação Nº 1 - Aplicação de flúor nas escolas e orientação de escovação em conjunto com o PSE;									
Ação Nº 2 - Implementar estratégias visando o aumento da qualidade de escovação dental supervisionada realizada no município;									
3. Realizar o percentual de exodontia realizada em relação aos procedimentos.	Cobertura populacional estimada pelas ESF; Proporção de exodontia em relação aos outros procedimentos.	Percentual			10,00	10,00	Percentual	0	0
Ação Nº 1 - Mudança no processo de trabalho da APS nas equipes com adesão a Tutoria.									
Ação Nº 2 - Implementar estratégias e ações visando a redução do número de exodontias realizadas na atenção básica;									
4. Manter e ampliar a cobertura de equipe de Saúde Bucal	Cobertura populacional estimada pelas ESF	Percentual			100,00	100,00	Percentual	100,00	100,00
Ação Nº 1 - Adequar o número de servidores (dentistas e THD/ ACD), através de contratação por concurso público para a implementação e implantação das equipes;									
5. Cumprir os procedimentos parametrizados nas especialidades odontológicas em acordo com as portarias MS vigentes.	Cobertura populacional estimada pelas ESF.	Percentual			100,00	100,00	Percentual	100,00	100,00
Ação Nº 1 - Garantir recursos humanos e materiais e equipamentos conforme portarias ministeriais vigentes.									
6. Qualificação profissional da Equipe de Odontologia	Número de capacitações, simpósios	Número		0	100,00	80,00	Percentual	80,00	100,00
Ação Nº 1 - Participação, hospedagem transporte e alimentação em reuniões técnicas, simpósios palestras, congressos, seminários e pós-graduação;									
Ação Nº 2 - Promoção da Educação permanente, com vistas à qualificação dos profissionais e das práticas de saúde									
7. Realizar exame odontológico em 90% das gestantes cadastradas no ESUS	Número de gestantes cadastradas, número de exames odontológicos realizados	Número		0	90,00	80,00	Percentual	86,00	107,50
Ação Nº 1 - Ofertar avaliação odontológica as gestantes cadastradas no ESUS preferencialmente no 1º trimestre conforme Linha Guia Mãe Paranaense.									
8. Manter e implementar a estratificação de risco em todas as Unidades de Atendimentos Odontológicos	Número de atendimentos; número de estratificações realizados.	Número		0	100,00	80,00	Percentual	52,00	65,00
Ação Nº 1 - Realização da Estratificação de Risco em saúde Bucal pela ESF e AB a toda população e classificação de risco das urgências.									

DIRETRIZ Nº 5 - IMPLANTAÇÃO DA REDE DE ATENÇÃO A PESSOA COM DEFICIÊNCIA

OBJETIVO Nº 5.1 - Articular nos pontos de atenção a saúde a promoção, prevenção, assistência, adaptação e reabilitação das pessoas com deficiência.

Descrição da Meta	Indicador para monitoramento e avaliação da meta	Unidade de medida	Ano - Linha-Base	Linha-Base	Meta Plano(2022-2025)	Meta 2022	Unidade de medida - Meta	Resultado Anual	% meta alcançada da PAS
1. Realizar o teste do pezinho em 100% dos nascidos vivos	Percentual de nascidos vivos; e teste do pezinho realizado	Percentual			100,00	100,00	Percentual	100,00	100,00
Ação Nº 1 - Implementar as ações de prevenção e identificação precoce das deficiências vinculadas ao teste do pezinho.									
2. Realizar o exame de emissões otoacústicas evocadas para triagem auditiva em 100% dos nascidos vivos em hospitais maternidades	Número de nascidos vivos; Percentual de nascidos vivos que realizaram o teste de emissões otoacústicas evocadas para triagem auditiva.	Percentual			100,00	100,00	Percentual	100,00	100,00
Ação Nº 1 - Manter convênio com a Unicentro para a realização da triagem auditiva e realização do exame de emissão otoacústicas evocadas;									
Ação Nº 2 - Implantação e implementação das ações de prevenção e identificação precoce das deficiências vinculadas à triagem auditiva									
3. Viabilizar o acesso da população quem necessita de cuidados de reabilitação	Percentual de atendimentos ambulatoriais realizados; numero de visitas domiciliares aos usuários restritos ao leito/domicilio; ESUS	Percentual		0,00	100,00	100,00	Percentual	100,00	100,00
Ação Nº 1 - Realizar atendimento ambulatorial em reabilitação na UBS, quando possível;									
Ação Nº 2 - Realizar assistência domiciliar aos usuários restritos ao leito e/ou domicilio que requerem cuidados em reabilitação;									

DIRETRIZ Nº 6 - REDE DE ATENÇÃO A SAÚDE DO IDOSO**OBJETIVO Nº 6.1** - Estruturar a atenção integrada da pessoa idosa.

Descrição da Meta	Indicador para monitoramento e avaliação da meta	Unidade de medida	Ano - Linha-Base	Linha-Base	Meta Plano(2022-2025)	Meta 2022	Unidade de medida - Meta	Resultado Anual	% meta alcançada da PAS
1. Implementar o atendimento oferecido a população em situação de vulnerabilidade	Número de famílias em vulnerabilidade; Número de atendimento/visitas domiciliares realizados; monitoramento da planilha classificação de risco.	Número		0	100,00	70,00	Percentual	67,00	95,71
Ação Nº 1 - Garantir a integralidade e o acesso da população em situação de vulnerabilidade, conforme as demandas e necessidades de saúde desta população;									
Ação Nº 2 - Realizar estratificação de risco de fragilidade de idosos;									
Ação Nº 3 - Realizar em conjunto e/ou quando solicitado pelo ACS visitas domiciliares									
Ação Nº 4 - Implementar ações preventivas a saúde física do idoso, desenvolvidas pela academia da saúde e setor de fisioterapia do município.									
2. Reduzir em 1% a taxa de mortalidade prematura (30 a 69 anos) em relação ao ano anterior.	Taxa de mortalidade prematura (30 a 69 anos), pelo conjunto das 4 principais doenças crônicas/100.000hab	Taxa		0,00	1,00	1,00	Percentual	1,00	100,00
Ação Nº 1 - Realizar a estratificação de risco de fragilidade nos idosos;									
Ação Nº 2 - Implementar as ações e desenvolver novas estratégia para a prevenção das doenças e condições prevalentes na população idosa;									
3. manter e ampliar a todas as Unidades de Saúde e ESF a estratificação de risco para fragilidade de idoso.	Proporção de internações por causa evitáveis na faixa etária acima de 60 anos; Percentual de UBS/ESF com estratificação de risco para fragilidade de idosos implantadas.	Proporção		0,00	100,00	70,00	Percentual	67,00	95,71
Ação Nº 1 - Promover a articulação Inter setorial, visando oferecer a população idosa segurança e oportunidade de participação social;									
Ação Nº 2 - Sensibilizar a equipe para adesão da estratégia de estratificação de risco para fragilidade do idoso;									

DIRETRIZ Nº 7 - QUALIFICAÇÃO DA ATENÇÃO PRIMÁRIA**OBJETIVO Nº 7.1** - Qualificar as ações e serviços, promovendo a integralidade e equidade na Redes de Atenção a Saúde.

Descrição da Meta	Indicador para monitoramento e avaliação da meta	Unidade de medida	Ano - Linha-Base	Linha-Base	Meta Plano(2022-2025)	Meta 2022	Unidade de medida - Meta	Resultado Anual	% meta alcançada da PAS
1. Reorganização da área geográfica das Unidades de Estratégia de Saúde da Família.	Monitoramento das ações e registros realizados no ESUS.	Percentual			100,00	80,00	Percentual	80,00	100,00
Ação Nº 1 - Redimensionar os territórios de atendimento das equipes de ESF e AB;									
Ação Nº 2 - Contratação de ACS para áreas faltosas.									
2. Garantir o funcionamento das Unidade de Saúde e das Estratégias da Saúde da Família	Registro das atividades e atendimentos no ESUS.	Percentual			100,00	100,00	Percentual	100,00	100,00
Ação Nº 1 - Garantir custeio e o incremento para funcionamento das unidades de ESF.									
3. Proporcionar condições adequadas aos profissionais no ambiente de trabalho	Monitoramento das ações	Percentual			100,00	100,00	Percentual	100,00	100,00
Ação Nº 1 - Padronizar uniformes, disponibilização e EPIs, providenciar materiais básicos para os trabalhos e ambiente físico e equipamentos adequados a necessidade.									
4. Aumentar e qualificar a atenção a saúde da população, contribuir para a reorganização da atenção a saúde e atendimento de qualidade.	Percentual de cobertura das ESF; ações registradas no ESUS.	Percentual			100,00	100,00	Percentual	100,00	100,00
Ação Nº 1 - Angariar recursos humanos e físico e formulação da ampliação da cobertura de ESF									
Ação Nº 2 - Manter e implementar as capacitações e educação continuada para os profissionais das ESFs.									
5. Diminuir as internações por causas sensíveis a Atenção Básica, em relação ao ano anterior.	Número de internações hospitalares por causa sensíveis.	Número		0	80,00	10,00	Percentual	0	0
Ação Nº 1 - Qualificar a Atenção Básica: adequar recursos humanos, realizar atividades educativas visando a vinculação do usuário a Unidade de Saúde,									
6. Garantir os atendimentos hospitalares conforme contrato celebrado com o Hospital de Caridade São Pedro.	Número de atendimentos hospitalares.	Número		0	100,00	100,00	Percentual	100,00	100,00
Ação Nº 1 - Manter o contrato celebrado com o Hospital de Caridade São Pedro para procedimentos Ambulatoriais/urgências.									
7. Manter a adesão do Programa Mais Médicos	Relatório de produção e serviços.	Percentual			100,00	100,00	Percentual	100,00	100,00
Ação Nº 1 - Contratação de médicos para atendimentos nas ESF.									

8. manter atualizadas em 100% as equipes de ESF no CNES e ESUS.	Número de cadastros no CNES.	Número	0	100,00	100,00	Percentual	100,00	100,00
Ação Nº 1 - Manter atualizados os dados cadastrais dos profissionais que compõem as ESF's e AB no CNES e E-SUS								
9. Implementar o atendimento a mulher na faixa etária de 25 a 59 anos,	Percentual de mulheres cadastradas nas Unidade de Saúde; Percentual de consultas realizadas; Percentual de mulher de 25 a 59 anos que realizaram a exame pela primeira vez; Percentual de coletas encaminhadas para análise laboratorial	Percentual		80,00	50,00	Percentual	29,00	58,00
Ação Nº 1 - Manter cadastros de mulheres desta faixa etária nas unidades de saúde do município;								
Ação Nº 2 - Manter e implementar as coletas e amostra para exame papanicolau em mulheres de 25 a 59 anos que realizarem exame pela primeira vez; Manter o envio das amostras coletadas para análise laboratorial;								
Ação Nº 3 - Realizar busca ativa das faltosas;								
10. Cobertura de 80% das mulheres na faixa etária de 40 a 49 anos para mamografia.	Percentual de mulheres de 40 a 49 anos cadastradas nas Unidade de Saúde; Percentual de mulheres que realizaram consulta para exames clínico das mamas; Percentual de mulheres de 40 a 49 anos de idade que realizam ecografia de mama; SISCAM.	Percentual		80,00	50,00	Percentual	10,00	20,00
Ação Nº 1 - Manter e implementar o cadastro da população alvo nas unidades do município								
Ação Nº 2 - Manter e ampliar as consultas médicas e de enfermagem para exame clínico das mamas.								
Ação Nº 3 - Manter as ecografias de mamas em mulheres de 40 a 49 anos de idade.								
11. Ampliar o número e profissionais capacitados para atuação em planejamento familiar	Percentual de profissionais capacitados	Percentual		100,00	80,00	Percentual	80,00	100,00
Ação Nº 1 - Capacitar os profissionais das UBS/ESF para atuação em planejamento familiar								
12. Manter a implementar as ações de promoção e prevenção à saúde do Programa Saúde nas Escolas (PSE)	Número de ações registradas no ESUS.	Percentual	0,00	100,00	80,00	Percentual	100,00	125,00
Ação Nº 1 - Desenvolver ações de promoção e prevenção a saúde das crianças e adolescentes através do PSE;								
13. Ampliar o acesso do adolescente na unidade básica de saúde para atendimento/orientações e informações.	Número de adolescentes atendidos.	Número	0	80,00	70,00	Percentual	100,00	142,86
Ação Nº 1 - Mobilizar os adolescentes nas atividades do PSE para o cuidado com saúde do adolescente;								
Ação Nº 2 - Realizar encaminhamento precoce de todas as gestantes adolescentes para o pré-natal.								
14. Intensificar ações e notificações de violência.	Número de notificações de violência inseridas no SISNAN.	Número	0	100,00	70,00	Percentual	92,80	132,57
Ação Nº 1 - Capacitar a equipe multidisciplinar para reconhecer a agressão e registrar.								
Ação Nº 2 - Sensibilizar a Polícia Militar, Rede da criança e do adolescente, Conselho tutelar municipal, Hospital e CRAS;								
15. Manter a vacinação do HPV ao grupo aderido conforme o esquema do calendário vacinal.	Percentual de cobertura vacinal	Percentual		100,00	100,00	Percentual	100,00	100,00
Ação Nº 1 - Vacinar a faixa etária preconizada, busca ativa dos faltosos, divulgação.								
16. Ampliar a testagem rápida para HIV, Sífilis e Hepatites virais.	Número de testagem rápida - SISLOG	Número	0	80,00	80,00	Percentual	80,00	100,00
Ação Nº 1 - Estimular através de campanhas, palestras, atividades educativas, divulgação por meio de ACS e mídia local.								
17. Elaborar estratégias que visem aumentar a demanda de homens aos serviços de saúde, por meio de ações pró-ativas de promoção e prevenção dos principais problemas que atingem a população.	Percentual de registros realizados no ESUS.	Percentual		80,00	70,00	Percentual	100,00	142,86
Ação Nº 1 - Manter testagem rápida para HIV, Sífilis, Hepatites virais e PSA;								
Ação Nº 2 - Atualização do esquema vacinal.								
18. Manter e ampliar as ações de promoção a saúde nos grupos do hiperdia e do tabagismo.	Percentual de população alcançada na atividades realizadas nas UBS e ESF; Relatório de produtividade.	Percentual		80,00	60,00	Percentual	50,00	83,33
Ação Nº 1 - Manter e intensifica as ações dos grupos de HIPERDIA, através de atividades diferenciadas realizadas pelos profissionais das UBS e ESFs;								
Ação Nº 2 - Encontros sobre hipertensão arterial nos grupos de 3ª idade e dentro das unidades de saúde, abordando obesidade, tabagismo, e outros fatores de risco para a Hipertensão arterial;								
Ação Nº 3 - Orientar as pessoas que comparecem às UBS sobre como se prevenir e conviver com o diabetes e hipertensão.								

19. Manter o monitoramento das informações de internação e mortalidade por doenças cerebrovasculares, doenças isquêmicas do coração e diabetes.	Percentual de internamentos por complicações por HAS, DM na rede do SUS.	Percentual			0,00	100,00	80,00	Percentual	33,00	41,25
Ação Nº 1 - Monitorar internações por complicações por HAS e DM na rede SUS.										
20. Manter atualizadas as informações de internação e mortalidade por CA de pulmão, traqueia e brônquios e CA de cólon e reto na rede SUS.	Percentual de internamentos por CA de pulmão, traqueia e brônquios e CA de cólon e reto na rede SUS.	Percentual				100,00	80,00	Percentual	3,75	4,69
Ação Nº 1 - Monitorar a internação e mortalidade por CA de pulmão, traqueia e brônquios e CA de cólon e reto na rede SUS.										
21. Manter atualizada as informações e internações e mortalidade por acidente de trânsito e acidente por queda.	Percentual de internamentos por acidente de trânsito e acidente por queda.	Percentual				100,00	80,00	Percentual	1,25	1,56
Ação Nº 1 - Monitorar as informações de internações e mortalidade por acidente e em idosos por queda.										

DIRETRIZ Nº 8 - FORTALECIMENTO DAS AÇÕES DE PROMOÇÃO DA SAÚDE

OBJETIVO Nº 8.1 - Promover a intersetorialidade no desenvolvimento das ações e reduzir vulnerabilidade e riscos à saúde relacionados aos seus determinantes e condicionantes.

Descrição da Meta	Indicador para monitoramento e avaliação da meta	Unidade de medida	Ano - Linha-Base	Linha-Base	Meta Plano(2022-2025)	Meta 2022	Unidade de medida - Meta	Resultado Anual	% meta alcançada da PAS	
1. Manter e implementar o acompanhamento das condicionalidades do programa Bolsa família.	Cobertura de acompanhamento das condicionalidades do PBF.	Percentual			90,00	80,00	Percentual	89,00	111,25	
Ação Nº 1 - Acompanhar as condicionalidades do Programa Bolsa família.										
2. Manter e implementar o acompanhamento do SISVAN.	Cobertura de acompanhamento das condicionalidades do SISVAN.	Percentual			90,00	80,00	Percentual	37,00	46,25	
Ação Nº 1 - Acompanhar as condicionalidades do Programa SISVAN.										
3. Dar continuidade a reabilitação de pacientes com patologias ortopédicas crônicas encaminhados pela fisioterapia.	Número de pacientes encaminhados pela fisioterapia; Relatórios de produtividade.	Percentual			100,00	100,00	Percentual	70,00	70,00	
Ação Nº 1 - Desenvolver atividades voltadas para o tratamento de patologias ortopédicas crônicas;										
4. Implementar atividades para a prevenção de quedas, coordenação motora e evitar comorbidade físicas em idosos.	Grupo da terceira idade do município; Demanda espontânea; Pacientes Idosos estratificados; Relatórios de produtividade.	Percentual			100,00	80,00	Percentual	40,00	50,00	
Ação Nº 1 - Realizar atividades físicas semanais com grupos de até 10 idosos por horário, para a prática de atividades físicas e socialização										
5. Implementar atividades para a prevenção e tratamento da IU em idosas.	Grupo da terceira idade; Demanda espontânea; Pacientes estratificadas; Relatórios de produtividade.	Percentual			100,00	80,00	Percentual	40,00	50,00	
Ação Nº 1 - Realizar avaliação das idosas com queixa de IU;										
Ação Nº 2 - Formar grupos de até 06 idosas, para realizar exercícios específicos direcionados ao fortalecimento do assoalho pélvico.										
6. Realizar encontros com grupos de diabéticos e hipertensos para melhorar a qualidade de vida desses pacientes.	Pacientes estratificados; Relatórios de produtividade.	Percentual			100,00	80,00	Percentual	59,00	73,75	
Ação Nº 1 - Orientar quanto ao uso da academia ao ar livre, caminhadas e exercícios físicos para realizar em casa;										
Ação Nº 2 - Avaliação e acompanhamento com a nutricionista.										
7. Realizar atividades para as gestantes.	Grupo de gestantes estratificadas e encaminhadas pelo médico das UBS, ESF e especializada.	Percentual			100,00	80,00	Percentual	80,00	100,00	
Ação Nº 1 - Orientar a realização de exercícios físicos;										
Ação Nº 2 - Realizar grupos de até 06 gestantes para atividades físicas semanais;										
Ação Nº 3 - Avaliação e acompanhamento com a nutricionista										

DIRETRIZ Nº 9 - FORTALECIMENTO DA GESTÃO

OBJETIVO Nº 9.1 - Promover a intersetorialidade no desenvolvimento das ações e reduzir vulnerabilidade e riscos à saúde relacionados aos seus determinantes e condicionantes.

Descrição da Meta	Indicador para monitoramento e avaliação da meta	Unidade de medida	Ano - Linha-Base	Linha-Base	Meta Plano(2022-2025)	Meta 2022	Unidade de medida - Meta	Resultado Anual	% meta alcançada da PAS
1. Implementar e adequar a infraestrutura física da rede municipal de saúde.	Número de reformas, ampliações e construções realizadas.	Número		0	5	4	Número	2,00	50,00
Ação Nº 1 - Viabilizar reformas, ampliações e construções unidades e serviços de saúde.									
2. Garantir a adequada informação dos dados E-SUS AB entre outros sistemas.	Quantitativo de computadores adquiridos para informatização das UBS.	Número			20	5	Número	0	0
Ação Nº 1 - Adquirir computadores para informatização das UBS.									
Ação Nº 2 - Manter atualizados os sistemas de saúde conforme preconizado.									
3. Manter a gestão de planejamento, monitoramento e avaliação com ênfase na construção coletiva.	Número de ações, projetos e protocolos implantados.	Percentual		0,00	100,00	100,00	Percentual	100,00	100,00
Ação Nº 1 - Manter o planejamento de forma conjunta todas as ações, projetos e protocolos a serem implantados									
4. Implementar as estratégias do planejamento participativo e monitoramento na gestão.	Número de ações e metas pactuadas executadas pelos departamentos de saúde. Lista de presença nas reuniões.	Percentual			100,00	100,00	Percentual	100,00	100,00
Ação Nº 1 - Manter e monitorar e avaliar junto aos departamentos de saúde as ações e metas pactuadas.									

DIRETRIZ Nº 10 - FORTALECIMENTO DA POLÍTICA DE ASSISTÊNCIA FARMACÊUTICA

OBJETIVO Nº 10.1 - Universalidade do acesso aos medicamentos para tratar as doenças prevalentes do município, garantindo a continuidade do tratamento de forma racional, em consonância aos princípios do SUS.

Descrição da Meta	Indicador para monitoramento e avaliação da meta	Unidade de medida	Ano - Linha-Base	Linha-Base	Meta Plano(2022-2025)	Meta 2022	Unidade de medida - Meta	Resultado Anual	% meta alcançada da PAS
1. Garantir acesso da população a Farmácia Básica	Fly Saúde	Percentual			100,00	100,00	Percentual	80,00	80,00
Ação Nº 1 - Garantir que a população tenha acesso aos medicamentos do componente básico da Assistência Farmacêutica, através das Unidades Básicas de Saúde e o profissional farmacêutico									
Ação Nº 2 - Garantir o acesso de medicamentos de forma descentralizada, mantendo farmácia básica completa em 100% das Unidades de Saúde facilitando o acesso e garantindo adesão aos tratamentos.									
2. Acesso ao medicamentos do Componente Especializado e Estratégico da Assistência Farmacêutica	SISMEDEX	Percentual			100,00	100,00	Percentual	80,00	80,00
Ação Nº 1 - Garantir acesso descentralizado aos pacientes com processos em vigência dos medicamentos do componente especializado da assistência Farmacêutica (CEAF)									
Ação Nº 2 - Garantir através dos protocolos clínicos os medicamentos do Componente Estratégico da Assistência Farmacêutica de forma descentralizada através do profissional farmacêutico;									
Ação Nº 3 - Iniciar o acompanhamento farmacoterapêutico aos pacientes cadastrados nos componentes especializado e estratégico.									
3. Atualizar o sistema de gerenciamento da Assistência Farmacêutica e compartilhar os dados para o Sistema Hórus do Ministério da Saúde.	Fly Saúde; Hórus; SISMEDEX	Percentual			100,00	100,00	Percentual	100,00	100,00
Ação Nº 1 - Manter dados atualizados sobre o consumo dos medicamentos, para enfatizar a aquisição e evitar o desabastecimento das UBS.									
4. Controle mensal de medicamentos com prazo de validade a vencer nos próximos 180 dias.	Controle da validade dos medicamentos	Percentual			100,00	100,00	Percentual	100,00	100,00
Ação Nº 1 - Manter os relatórios mensais do sistema de gerenciamento de estoque ou verificação visual dos medicamentos.									
5. Readequar, estabelecer e fortalecer as reuniões periódicas da comissão de Farmácia Terapêutica.	Número de reuniões/Número meses.	Percentual			100,00	100,00	Percentual	80,00	80,00
Ação Nº 1 - Estabelecer uma equipe multiprofissional;									
Ação Nº 2 - Atualizar anualmente a REMUME, estudando a possibilidade de inclusão de medicamentos fora da RENAME, de acordo com o perfil epidemiológico									
Ação Nº 3 - Formular Protocolo clínico para a prescrição de antimicrobianos. Estudo da sazonalidade									
6. Revisão periódica da lista de medicamentos básicos do município, juntamente com o médico auditor, prescritores, odontólogos, enfermeiros e secretários municipais de saúde.	Revisar periodicamente a lista de medicamentos do município.	Percentual			100,00	100,00	Percentual	100,00	100,00
Ação Nº 1 - Fazer reunião com a equipe uma vez ao ano e passar pela aprovação do conselho municipal de saúde da nova lista.									
7. Capacitação dos profissionais que atuam na assistência Farmacêutica Municipal, capacitação para operação dos Sistemas de Gestão.	Nº de funcionários capacitados/Nº total de funcionários x 100.	Percentual			100,00	100,00	Percentual	100,00	100,00
Ação Nº 1 - Treinamento sobre utilização de medicamentos, para a garantia do uso racional e adesão ao tratamento.									

8. Promover ações de Farmacovigilância.	Nº de notificações/Nº de casos de EA e QT x 100.	Percentual			100,00	100,00	Percentual	0	0
Ação Nº 1 - Realizar o cadastro da Farmácia Municipal no Notivisa, e determinar qual o gestor municipal e quais funcionários terão acesso ao sistema									
Ação Nº 2 - Realizar treinamento dos funcionários da farmácia e da equipe para a utilização do sistema ou para identificar os casos notificáveis;									
Ação Nº 3 - Notificar os casos e eventos adversos e queixas técnicas no NOTIVISA									
9. Revisão do plano de gerenciamento de Resíduos Sólidos de Saúde-PGRSS.	Nº de participantes das capacitações. Nº de pontos de coleta.	Percentual		0,00	100,00	100,00	Percentual	0	0
Ação Nº 1 - Fazer as adequações necessárias para a Assistência Farmacêutica e Rede de Frio;									
Ação Nº 2 - Educação aos usuários do SUS sobre o descarte de medicamentos;									
Ação Nº 3 - Identificar o ponto de coleta.									
10. Manutenção da Rede vinculada à Assistência Farmacêutica.	Manutenção 100% dos equipamentos.	Percentual			100,00	100,00	Percentual	100,00	100,00
Ação Nº 1 - Realizar manutenções preventivas a cada 6 meses dos ar condicionado e câmaras refrigeradoras.									
11. Estruturar uma sala para atendimento farmacêutico.	Estruturar uma sala para atendimento farmacêutico.	Percentual			100,00	80,00	Percentual	20,00	25,00
Ação Nº 1 - Humanizar o atendimento ao usuário dos componentes especializado e estratégico;									
Ação Nº 2 - Adquirir mesa, cadeiras, computador, impressora, material de consumo, armários em aço com chave, fichário para pasta suspensa;									
Ação Nº 3 - Promover o armazenamento correto dos medicamentos do Componente Especializado da Assistência Farmacêutica e componente estratégico.									
12. Garantir atendimento humanizado/individualizado aos usuários.	Garantir atendimento humanizado/individualizado aos usuários.	Percentual			100,00	100,00	Percentual	20,00	20,00
Ação Nº 1 - Criar/estruturar sala de espera para os usuários, com cadeiras, senhas, televisão;									
Ação Nº 2 - Estruturar guichês para atendimento da farmácia									
13. Estruturação das farmácias das UBS, CAF e Farmácia Central	Estruturação das farmácias das UBS, CAF e Farmácia Central	Percentual			100,00	100,00	Percentual	100,00	100,00
Ação Nº 1 - Adquirir computadores, telefones, impressoras, mesas, cadeiras, armários e arquivos.									

OBJETIVO Nº 10.2 - Garantir a equipe qualificada em número suficiente para a Assistência Farmacêutica

Descrição da Meta	Indicador para monitoramento e avaliação da meta	Unidade de medida	Ano - Linha-Base	Linha-Base	Meta Plano(2022-2025)	Meta 2022	Unidade de medida - Meta	Resultado Anual	% meta alcançada da PAS
1. Contratação de profissionais farmacêuticos inscritos no CRF, através de concursos públicos	Número de farmacêuticos/número de Unidades Básicas de Saúde x 100	Percentual			100,00	100,00	Percentual	0	0
Ação Nº 1 - Manter farmacêutico responsável pelos programas; Manter um farmacêutico responsável técnico pela CAF; Manter farmacêutico para Assistência Farmacêutica na Farmácia Central;									
Ação Nº 2 - Manter farmacêutico 40h para as ESFs para garantir o vínculo ao paciente e matriciamento.									
2. Qualificação profissional do Farmacêutico	Prefeitura Municipal / 15% da AFB (Portaria nº 1553/2013)	Percentual			100,00	100,00	Percentual	100,00	100,00
Ação Nº 1 - Participação, hospedagem, transporte e alimentação em reuniões técnicas, simpósios, palestras, congressos, seminários e pós-graduação.									
3. Sede própria para Central de Abastecimento Farmacêutico (CAF)	Construção da sede própria da CAF, com estrutura e equipamentos adequados.	Percentual			100,00	100,00	Percentual	100,00	100,00
Ação Nº 1 - Melhorar a infraestrutura da CAF, afim de garantir a agilidade na programação, aquisição e distribuição dos medicamentos e insumos, e a qualidade no armazenamento em condições específicas, evitando o desperdício e o boa administração dos recursos destinados a esse fim.									
Ação Nº 2 - Garantir rede de frio em condições apropriadas para o armazenamento dos imunobiológicos do município, garantindo a qualidade, abastecimento e distribuição dos imunobiológicos em tempo hábil									

OBJETIVO Nº 10.3 - Garantir medicamentos e insumos seguros e eficazes, na quantidade suficiente para atender a demanda da saúde no serviço público.

Descrição da Meta	Indicador para monitoramento e avaliação da meta	Unidade de medida	Ano - Linha-Base	Linha-Base	Meta Plano(2022-2025)	Meta 2022	Unidade de medida - Meta	Resultado Anual	% meta alcançada da PAS
1. Financiamento de medicamentos e insumos do componente básico da Assistência Farmacêutica (CBAF) constantes nos anexos I e IV da RENAME.	Repasse da União R\$ 5,90 hab/ano via Consórcio Paraná Saúde, Repasses do Estado R\$ 2,956 hab/ano via Consórcio Paraná Saúde, repasse municipal R\$ 14,67 hab/ano via Consórcio Paraná Saúde e garantir o valor gasto no ano anterior acrescidos de 10% ao ano.	Percentual			100,00	100,00	Percentual	100,00	100,00
Ação Nº 1 - Garantir 100% de medicamentos e insumos do CBAF adquiridos através do Consorcio Paraná Saúde e/ou licitação.									
2. Financiamento de medicamentos e insumos da Assistência Farmacêutica constantes na REMUME.	Repasse Municipal R\$ 2,36 hab/ano, garantir o valor gasto no ano anterior acrescidos de 15% ao ano.	Percentual			100,00	100,00	Percentual	100,00	100,00
Ação Nº 1 - Garantir 100% de medicamentos e insumos so CBAF adquiridos através de licitação.									

OBJETIVO Nº 10.4 - Promover ações para a Promoção e Proteção da Saúde

Descrição da Meta	Indicador para monitoramento e avaliação da meta	Unidade de medida	Ano - Linha-Base	Linha-Base	Meta Plano(2022-2025)	Meta 2022	Unidade de medida - Meta	Resultado Anual	% meta alcançada da PAS
1. Formulação de Procedimentos Operacionais Padrão (POP) relacionados a Assistência Farmacêutica	Número de registros produzidos na ação.	Número		0	100,00	100,00	Percentual	100,00	100,00
Ação Nº 1 - Padronizar as ações da Assistência Farmacêutica; Capacitar a equipe.									
2. Promoção em Saúde aos usuários hipertensos e diabéticos (HIPERDIA) cadastrados as Farmácias Municipais	Número de pacientes com participação ativa.	Número		0	100,00	100,00	Percentual	100,00	100,00
Ação Nº 1 - Realizar grupos de caráter orientativo a fim de promover o auto-cuidado apoiado, além de fortalecer o vínculo entre o profissional farmacêutico aos pacientes hiperdia									
Ação Nº 2 - Realizar atendimento individualizados, conforme necessidades dos pacientes hiperdia, a fim de garantir a adesão ao tratamento medicamentoso e eficácia clínica.									

DIRETRIZ Nº 11 - OUVIDORIA COMO INSTRUMENTO DE GESTÃO E CIDADANIA

OBJETIVO Nº 11.1 - Intensificar ações junto a gestão, visando a implementação das ações da ouvidoria e desenvolver estratégias para que a ouvidoria se efetive como instrumento de gestão e cidadania.

Descrição da Meta	Indicador para monitoramento e avaliação da meta	Unidade de medida	Ano - Linha-Base	Linha-Base	Meta Plano(2022-2025)	Meta 2022	Unidade de medida - Meta	Resultado Anual	% meta alcançada da PAS
1. Garantir o acolhimento das manifestações da Ouvidoria e que os mesmos sejam encaminhados, respondidos e atendidos conforme preconizado pelo Ministério da Saúde.	Número de atendimentos realizados pela ouvidoria.	Número		0	100,00	100,00	Percentual	100,00	100,00
Ação Nº 1 - Atender 100% da demanda.									
2. Orientar a população e os funcionários da Secretária Municipal de Saúde quanto ao funcionamento da Ouvidoria	Número de ações/materias/panfletos/meio de comunicações utilizados para divulgação do processo de trabalho e ações desenvolvidas pela ouvidoria. Número de ações desenvolvidas pela ouvidoria.	Número		0	100,00	100,00	Percentual	100,00	100,00
Ação Nº 1 - Implementar a divulgação do processo de trabalho e as ações da ouvidoria Municipal do SUS para a população e para os funcionários da Secretaria Municipal de Saúde.									

DIRETRIZ Nº 12 - FORTALECIMENTO DO CONTROLE SOCIAL NO SUS.

OBJETIVO Nº 12.1 - Deliberar e fiscalizar os instrumentos de gestão orçamentária e de gestão do SUS.

Descrição da Meta	Indicador para monitoramento e avaliação da meta	Unidade de medida	Ano - Linha-Base	Linha-Base	Meta Plano(2022-2025)	Meta 2022	Unidade de medida - Meta	Resultado Anual	% meta alcançada da PAS
1. Aprimoramento das instâncias e processos de participação social.	Numero de reuniões, e/ou articulações realizadas entre a gestão do SUS com CMS, número de deliberações e fiscalizações realizadas.	Número		0	100,00	100,00	Percentual	20,00	20,00
Ação Nº 1 - Manter e ampliar as articulações da gestão do SUS com o conselho Municipal de Saúde.									
Ação Nº 2 - Garantir interação do processo de gestão de saúde do município, facilitando deliberações bem como a fiscalização									
Ação Nº 3 - Promover condições técnicas e administrativas necessárias ao bom funcionamento do conselho municipal.									

DIRETRIZ Nº 13 - FORTALECIMENTO DA VIGILÂNCIA EM SAÚDE

OBJETIVO Nº 13.1 - Analisar a situação de saúde, identificar e controlar determinantes e condicionantes, riscos e danos a prevenção e promoção da saúde, por meio de ações da Vigilância em Saúde (epidemiológica, sanitária, ambiental, laboratorial e saúde do trabalhador)

Descrição da Meta	Indicador para monitoramento e avaliação da meta	Unidade de medida	Ano - Linha-Base	Linha-Base	Meta Plano(2022-2025)	Meta 2022	Unidade de medida - Meta	Resultado Anual	% meta alcançada da PAS
1. Realizar inspeção sanitária em Estabelecimentos sujeitos a Vigilância em Saúde	Número de ações executadas	Número		0	100,00	100,00	Percentual	100,00	100,00
Ação Nº 1 - Realizar inspeção sanitária em estabelecimentos sujeitos a Vigilância Sanitária, ambiental e saúde do trabalhador.									
Ação Nº 2 - Realizar coleta de amostras para análise de alimentos e produtos									
2. Realizar vistoria periódica do Plano de Gerenciamento de Resíduos de Saúde	Número de visitas realizadas	Número		0	100,00	100,00	Percentual	0	0
Ação Nº 1 - Realizar vistorias junto as empresas prestadoras de serviço de coleta, transporte e destinação final dos resíduos produzidos em saúde.									
3. Realizar vistoria e inspeções nos sistemas de abastecimento de água para consumo humano e tratamento de esgoto	Número de visitas realizados	Número		0	100,00	100,00	Percentual	100,00	100,00
Ação Nº 1 - Realizar vistorias junto a Empresa prestadora de serviço junto ao município. Manter cadastro atualizado dos estabelecimentos (VIGIAGUA)									
4. Manter atualizado o Plano de Contingência da Dengue, Zika Vírus, chikungunya, febre amarela, coronavirus	Número de ações reuniões realizadas e cadastradas no ESUS	Número		0	100,00	100,00	Percentual	100,00	100,00
Ação Nº 1 - Realizar periodicamente reuniões com a câmara técnica para revisar e atualizar os planos existentes no Município Realizar ações de combate Dengue, zika vírus, chikungunya, febre amarela, coronavirus. Monitorar os casos suspeitos de doenças transmitidas por vetores									
5. Notificação de todos os acidentes por animais peçonhentos causadores ou não de acidentes	Número de amostras/notificações	Número		0	100,00	100,00	Percentual	100,00	100,00
Ação Nº 1 - Envio de amostras para análise no laboratório Central do Estado de animais causadores ou não de agressões e que foram mortos ou encontrados mortos ou morreram com sintomatologia neurológica ou suspeita, investigação de esporotricose felina, pesquisa e investigação de Febre Amarela.									
6. Notificação de todos os casos de leptospirose e hantavirose	Número de notificações SINAN e ações registradas no ESUS	Número		0	100,00	100,00	Percentual	100,00	100,00
Ação Nº 1 - Realizar ações de divulgação das medidas de prevenção									
7. Promover ambientes e processos de trabalhos saudáveis	Número de inspeções em estabelecimentos com risco a saúde do trabalhador, e número de encontros realizados.	Número		0	100,00	100,00	Percentual	100,00	100,00
Ação Nº 1 - Investigar os casos de óbito e acidentes graves relacionados ao trabalho. Realização encontros anuais com os profissionais de saúde com temas relacionado à saúde do trabalhador									
8. Promover ações extraordinárias ao enfrentamento de possíveis epidemias/pandemias	Número de ações executadas	Número		0	100,00	100,00	Percentual	100,00	100,00
Ação Nº 1 - Implantar barreira sanitária para realização de triagem na população, em caso de surto, epidemia ou pandemia. Realizar contratações de profissionais de saúde.									

Demonstrativo da vinculação das metas anualizadas com a Subfunção

Subfunções	Descrição das Metas por Subfunção	Meta programada para o exercício	Resultados
122 - Administração Geral	1		4
	Contratação de profissionais farmacêuticos inscritos no CRF, através de concursos públicos		100,00
	Garantir acesso da população a Farmácia Básica		100,00
			80,00

	Garantir a adequada informação dos dados E-SUS AB entre outros sistemas.	5	0
	Manter a gestão de planejamento, monitoramento e avaliação com ênfase na construção coletiva.	100,00	100,00
	Implementar as estratégias do planejamento participativo e monitoramento na gestão.	100,00	100,00
	Garantir os atendimentos hospitalares conforme contrato celebrado com o Hospital de Caridade São Pedro.	100,00	100,00
	Manter a adesão do Programa Mais Médicos	100,00	100,00
301 - Atenção Básica	1	80,00	88,00
	Aprimoramento das instâncias e processos de participação social.	100,00	20,00
	Garantir o acolhimento das manifestações da Ouvidoria e que os mesmos sejam encaminhados, respondidos e atendidos conforme preconizado pelo Ministério da Saúde.	100,00	100,00
	Formulação de Procedimentos Operacionais Padrão (POP) relacionados a Assistência Farmacêutica	100,00	100,00
	Financiamento de medicamentos e insumos do componente básico da Assistência Farmacêutica (CBAF) constantes nos anexos I e IV da RENAME.	100,00	100,00
	Contratação de profissionais farmacêuticos inscritos no CRF, através de concursos públicos	100,00	0,00
	Implementar e adequar a infraestrutura física da rede municipal de saúde.	4	2
	Manter e implementar o acompanhamento das condicionalidades do programa Bolsa família.	80,00	89,00
	Reorganização da área geográfica das Unidades de Estratégia de Saúde da Família.	80,00	80,00
	Implementar o atendimento oferecido a população em situação de vulnerabilidade	70,00	67,00
	Realizar o teste do pezinho em 100% dos nascidos vivos	100,00	100,00
	Manter o atendimento de saúde bucal nas ESF (Estratégias da Saúde da Família)	70,00	80,00
	Garantir o acesso dos municípios ao serviço da saúde mental.	100,00	100,00
	Reduzir em 5% a taxa de mortalidade por causa externas.	3,00	0,08
	Vincular 80% das gestantes SUS ao hospital para a realização do parto, conforme a estratificação de risco.	60,00	92,00
	Orientar a população e os funcionários da Secretária Municipal de Saúde quanto ao funcionamento da Ouvidoria	100,00	100,00
	Promoção em Saúde aos usuários hipertensos e diabéticos (HIPERDIA) cadastrados as Farmácias Municipais	100,00	100,00
	Financiamento de medicamentos e insumos da Assistência Farmacêutica constantes na REMUME.	100,00	100,00
	Qualificação profissional do Farmacêutico	100,00	100,00
	Acesso ao medicamentos do Componente Especializado e Estratégico da Assistência Farmacêutica	100,00	80,00
	Garantir a adequada informação dos dados E-SUS AB entre outros sistemas.	5	0
	Manter e implementar o acompanhamento do SISVAN.	80,00	37,00
	Garantir o funcionamento das Unidade de Saúde e das Estratégias da Saúde da Família	100,00	100,00
	Reduzir em 1% a taxa de mortalidade prematura (30 a 69 anos) em relação ao ano anterior.	1,00	1,00
	Realizar o exame de emissões otoacústicas evocadas para triagem auditiva em 100% dos nascidos vivos em hospitais maternidades	100,00	100,00
	Implementar e ampliar as ações de escovação dental supervisionada	80,00	80,00
	Diagnostico rápido das necessidades psicossociais da população	80,00	20,00
	Reduzir a taxa de mortalidade por doenças cardiológicas e cerebrovasculares na faixa etária de 0 a 69 anos, em relação ao ano anterior.	3,00	3,00
	Atender 100% das gestantes acompanhadas no programa.	100,00	92,00
	Sede própria para Central de Abastecimento Farmacêutico (CAF)	100,00	100,00
	Atualizar o sistema de gerenciamento da Assistência Farmacêutica e compartilhar os dados para o Sistema Hórus do Ministério da Saúde.	100,00	100,00
	Manter a gestão de planejamento, monitoramento e avaliação com ênfase na construção coletiva.	100,00	100,00
	Dar continuidade a reabilitação de pacientes com patologias ortopédicas crônicas encaminhados pela fisioterapia.	100,00	70,00
	Proporcionar condições adequadas aos profissionais no ambiente de trabalho	100,00	100,00
	manter e ampliar a todas as Unidades de Saúde e ESF a estratificação de risco para fragilidade de idoso.	70,00	67,00
	Viabilizar o acesso da população quem necessita de cuidados de reabilitação	100,00	100,00
	Realizar o percentual de exodontia realizada em relação aos procedimentos.	10,00	0,00
	Garantir os implementos da rede de atenção psicossocial, visando qualificar ações integral a saúde.,	100,00	100,00
	Realizar exames laboratoriais conforme a Linha Guia Rede Mão Paranaense.	90,00	92,00
	Controle mensal de medicamentos com prazo de validade a vencer nos próximos 180 dias.	100,00	100,00
	Implementar as estratégias do planejamento participativo e monitoramento na gestão.	100,00	100,00

Implementar atividades para a prevenção de quedas, coordenação motora e evitar comorbidade físicas em idosos.	80,00	40,00
Aumentar e qualificar a atenção a saúde da população, contribuir para a reorganização da atenção a saúde e atendimento de qualidade.	100,00	100,00
Manter e ampliar a cobertura de equipe de Saúde Bucal	100,00	100,00
Manter as ações da linha de cuidados na saúde mental	100,00	100,00
Ampliar a proporção de parto normal no município para o alcance de metas estabelecidas na Pactuação Interfederativa	40,00	38,12
Readequar, estabelecer e fortalecer as reuniões periódicas da comissão de Farmácia Terapêutica.	100,00	80,00
Implementar atividades para a prevenção e tratamento da IU em idosos.	80,00	40,00
Diminuir as internações por causas sensíveis a Atenção Básica, em relação ao ano anterior.	10,00	0,00
Cumprir os procedimentos parametrizados nas especialidades odontológicas em acordo com as portarias MS vigentes.	100,00	100,00
Garantir atendimento as emergências psiquiátricas	100,00	100,00
Vacinar 100% das gestantes cadastradas no ESUS.	100,00	100,00
Revisão periódica da lista de medicamentos básicos do município, juntamente com o médico auditor, prescritores, odontólogos, enfermeiros e secretários municipais de saúde.	100,00	100,00
Realizar encontros com grupos de diabéticos e hipertensos para melhorar a qualidade de vida desses pacientes.	80,00	59,00
Garantir os atendimentos hospitalares conforme contrato celebrado com o Hospital de Caridade São Pedro.	100,00	100,00
Qualificação profissional da Equipe de Odontologia	80,00	80,00
Fortalecer e inserir as Equipes de Saúde da Atenção Básica na Atenção a Saúde Mental do Município.	100,00	100,00
Acompanhar 100% das investigações dos óbitos maternos e de mulheres em idade fértil por causa presumíveis de morte materna.	100,00	100,00
Capacitação dos profissionais que atuam na assistência Farmacêutica Municipal, capacitação para operação dos Sistemas de Gestão.	100,00	100,00
Realizar atividades para as gestantes.	80,00	80,00
Realizar exame odontológico em 90% das gestantes cadastradas no ESUS	80,00	86,00
Atenção a saúde mental dos trabalhadores	80,00	50,00
Manter o coeficiente de mortalidade materna, em relação ao ano anterior.	1	1
Promover ações de Farmacovigilância.	100,00	0,00
manter atualizadas em 100% as equipes de ESF no CNES e ESUS.	100,00	100,00
Manter e implementar a estratificação de risco em todas as Unidades de Atendimentos Odontológicos	80,00	52,00
Oferecer suporte as equipes de saúde e a comunidade com ações de orientações, atendimentos há eventuais casos de epidemias.	100,00	100,00
Manter e ampliar a promoção do aleitamento materno por meio de campanhas/orientações.	90,00	90,00
Revisão do plano de gerenciamento de Resíduos Sólidos de Saúde-PGRSS.	100,00	0,00
Implementar o atendimento a mulher na faixa etária de 25 a 59 anos,	50,00	29,00
Reduzir a taxa de mortalidade infantil, em relação ao ano anterior.	1	1
Manutenção da Rede vinculada à Assistência Farmacêutica.	100,00	100,00
Cobertura de 80% das mulheres na faixa etária de 40 a 49 anos para mamografia.	50,00	10,00
Investigar 100% dos óbitos infantis e fetais.	100,00	100,00
Estruturar uma sala para atendimento farmacêutico.	80,00	20,00
Ampliar o número e profissionais capacitados para atuação em planejamento familiar	80,00	80,00
Manter ações do fluxo de atendimento a mulher com intenção a esterilidade permanente.	10,00	10,00
Garantir atendimento humanizado/individualizado aos usuários.	100,00	20,00
Manter a implementar as ações de promoção e prevenção á saúde do Programa Saúde nas Escolas (PSE)	80,00	100,00
Ampliar o acesso do adolescente na unidade básica de saúde para atendimento/orientações e informações.	70,00	100,00
Estruturação das farmácias das UBS, CAF e Farmácia Central	100,00	100,00
Intensificar ações e notificações de violência.	70,00	92,80
Manter a vacinação do HPV ao grupo aderido conforme o esquema do calendário vacinal.	100,00	100,00
Ampliar a testagem rápida para HIV, Sífilis e Hepatites virais.	80,00	80,00
Elaborar estratégias que visem aumentar a demanda de homens aos serviços de saúde, por meio de ações pró-ativas de promoção e prevenção dos principais problemas que atingem a população.	70,00	100,00
Manter e ampliar as ações de promoção a saúde nos grupos do hiperdia e do tabagismo.	60,00	50,00

	Manter o monitoramento das informações de internação e mortalidade por doenças cerebrovasculares, doenças isquêmicas do coração e diabetes.	80,00	33,00
	Manter atualizadas as informações de internação e mortalidade por CA de pulmão, traqueia e brônquios e CA de colon e reto.	80,00	3,75
	Manter atualizada as informações e internações e mortalidade por acidente de trânsito e acidente por queda.	80,00	1,25
302 - Assistência Hospitalar e Ambulatorial	1	3,00	3,00
	Realizar o exame de emissões otoacústicas evocadas para triagem auditiva em 100% dos nascidos vivos em hospitais maternidades	100,00	100,00
	Garantir os implementos da rede de atenção psicossocial, visando qualificar ações integral a saúde.,	100,00	100,00
	Viabilizar o acesso da população quem necessita de cuidados de reabilitação	100,00	100,00
	Manter as ações da linha de cuidados na saúde mental	100,00	100,00
	Garantir atendimento as emergências psiquiátricas	100,00	100,00
	Diminuir as internações por causas sensíveis a Atenção Básica, em relação ao ano anterior.	10,00	0,00
	Manter ações do fluxo de atendimento a mulher com intenção a esterilidade permanente.	10,00	10,00
	Manter atualizadas as informações de internação e mortalidade por CA de pulmão, traqueia e brônquios e CA de colon e reto.	80,00	3,75
304 - Vigilância Sanitária	1	100,00	100,00
	Realizar vistoria periódica do Plano de Gerenciamento de Resíduos de Saúde	100,00	0,00
	Realizar vistoria e inspeções nos sistemas de abastecimento de agua para consumo humano e tratamento de esgoto	100,00	100,00
	Manter atualizado o Plano de Contingência da Dengue, Zika Vírus, chikungunya, febre amarela, coronavirus	100,00	100,00
	Notificação de todos os acidentes por animais peçonhentos causadores ou não de acidentes	100,00	100,00
	Notificação de todos os casos de leptospirose e hantavirose	100,00	100,00
	Promover ambientes e processos de trabalhos saudáveis	100,00	100,00
	Promover ações extraordinárias ao enfrentamento de possíveis epidemias/pandemias	100,00	100,00
305 - Vigilância Epidemiológica	1	100,00	100,00
	Realizar vistoria periódica do Plano de Gerenciamento de Resíduos de Saúde	100,00	0,00
	Realizar vistoria e inspeções nos sistemas de abastecimento de agua para consumo humano e tratamento de esgoto	100,00	100,00
	Manter atualizado o Plano de Contingência da Dengue, Zika Vírus, chikungunya, febre amarela, coronavirus	100,00	100,00
	Notificação de todos os acidentes por animais peçonhentos causadores ou não de acidentes	100,00	100,00
	Notificação de todos os casos de leptospirose e hantavirose	100,00	100,00
	Promover ambientes e processos de trabalhos saudáveis	100,00	100,00
	Promover ações extraordinárias ao enfrentamento de possíveis epidemias/pandemias	100,00	100,00

Demonstrativo da Programação de Despesas com Saúde por Subfunção, Categoria Econômica e Fonte de Recursos

Subfunções	Categoria Econômica	Recursos ordinários - Fonte Livre (RS)	Receita de impostos e de transferência de impostos (receita própria - RS)	Transferências de fundos à Fundo de Recursos do SUS, provenientes do Governo Federal (RS)	Transferências de fundos ao Fundo de Recursos do SUS, provenientes do Governo Estadual (RS)	Transferências de convênios destinados à Saúde (RS)	Operações de Crédito vinculadas à Saúde (RS)	Royalties do petróleo destinados à Saúde (RS)	Outros recursos destinados à Saúde (RS)	Total(RS)
0 - Informações Complementares	Corrente	N/A	N/A	N/A	N/A	N/A	N/A	N/A	N/A	N/A
	Capital	N/A	N/A	N/A	N/A	N/A	N/A	N/A	N/A	N/A
122 - Administração Geral	Corrente	N/A	3.066.624,52	N/A	N/A	N/A	N/A	N/A	N/A	3.066.624,52
	Capital	N/A	26.000,00	N/A	N/A	N/A	N/A	N/A	N/A	26.000,00
301 - Atenção Básica	Corrente	N/A	4.547.693,87	2.257.750,00	N/A	N/A	N/A	N/A	N/A	6.805.443,87
	Capital	N/A	34.030,00	240.000,00	N/A	N/A	N/A	N/A	N/A	274.030,00
302 - Assistência Hospitalar e Ambulatorial	Corrente	N/A	1.154.900,00	N/A	N/A	N/A	N/A	N/A	N/A	1.154.900,00
	Capital	N/A	1.700,00	N/A	N/A	N/A	N/A	N/A	N/A	1.700,00
303 - Suporte Profilático e Terapêutico	Corrente	N/A	N/A	N/A	N/A	N/A	N/A	N/A	N/A	N/A
	Capital	N/A	N/A	N/A	N/A	N/A	N/A	N/A	N/A	N/A
304 - Vigilância Sanitária	Corrente	N/A	N/A	N/A	N/A	N/A	N/A	N/A	N/A	N/A
	Capital	N/A	N/A	N/A	N/A	N/A	N/A	N/A	N/A	N/A
305 - Vigilância Epidemiológica	Corrente	N/A	N/A	N/A	N/A	N/A	N/A	N/A	N/A	N/A
	Capital	N/A	N/A	N/A	N/A	N/A	N/A	N/A	N/A	N/A
306 - Alimentação e Nutrição	Corrente	N/A	N/A	N/A	N/A	N/A	N/A	N/A	N/A	N/A
	Capital	N/A	N/A	N/A	N/A	N/A	N/A	N/A	N/A	N/A

Fonte: DIGISUS Gestor - Módulo Planejamento (DIGISUSGMP) - Consulta Online

Data da consulta: 03/04/2023.

• Análises e Considerações sobre Programação Anual de Saúde - PAS

Para avaliação das metas e indicadores houve apoio dos profissionais da Secretaria Municipal de Saúde, (Coordenação de atenção primária, farmacêutica, dentista, enfermeiras, técnicos municipais, vigilância em saúde) os quais disponibilizaram as informações necessárias para análise, discussão e monitoramento das metas.

No ano de 2022, obtivemos um total de 156 gestantes em Mallet, destas apenas 13 foram acompanhadas em rede privada, e as demais, vinculadas e acompanhadas, estratificadas pelos ESF do município conforme preconiza as portarias Ministeriais, bem como, os protocolos, normativas e pactuações entre a SESA e os Gestores Municipais.

A maior dificuldade encontrada no ano de 2022, para o alcance da meta pactuada de aumento do número de parto normal/natural, é que com exceção dos partos expulsivos, desde agosto do ano de 2021 o Hospital de Caridade São Pedro está desabilitado para executar os partos, para nosso município para a realização dos partos estratificados como Baixo Risco, conforme linha Guia Mãe Paranaense, outro fator são as novas diretrizes implantadas pelo Governo do Estado do Paraná quanto ao Plano de Parto, no qual a gestante tem a possibilidade de fazer a escolha da via de parto. Ainda, o município possui em suas instalações varias empresas, sendo uma delas uma multinacional, as mesmas oferecem aos seus colaboradores, Plano de Saúde, Plano Dental, o qual contempla as consultas médicas de Pré-Natal, exames, e até mesmo o Parto, não sendo possível alcançar 100% das gestantes.

Dentre as problemáticas encontradas ao decorrer de 2022, vários pontos positivos vieram a contribuir para o alcance das metas proposta, e principalmente, melhoria na Saude do município de Mallet. Com a ampliação do PlanificaSUS, instrumento este, que vem a fortalecer as ações e estratégias das ESF, possibilitando o alcance das metas propostas, com isto, todas as gestantes são cadastradas em sua unidade de referência, acompanhadas pela equipe, realizado os exames preconizados, estratificadas, visando sempre a qualidade do atendimento e garantia dos direitos da gestante.

Além de todos os fatores a APS municipal, realiza reuniões frequentes com as demais coordenações municipais, coordenação das ESF, onde são discutidas as estratégias mais adequadas a ser traçadas e/ou implementadas pelo município, assim como, monitorado e avaliado os indicadores do PREVINEBRASIL, os registros com qualidade em prontuário, acompanhamento pelo ACS, vacinas, notas orientativas, planos de ações, etc.

9. Execução Orçamentária e Financeira

9.1. Execução da programação por fonte de recurso, subfunção e categoria econômica

Despesa Total em Saúde por Fonte e Subfunção
Não há dados para o período informado

Fonte: Sistema de Informações sobre Orçamentos Públicos em Saúde (SIOPS)

Data da consulta: 12/03/2023.

9.2. Indicadores financeiros

Fonte: Sistema de Informações sobre Orçamentos Públicos em Saúde (SIOPS)

Data da consulta: 12/03/2023.

9.3. Relatório Resumido da Execução Orçamentária (RREO)

9.4. Execução orçamentária e financeira de recursos federais transferidos fundo a fundo, segundo bloco de financiamento e programa de trabalho

Bloco de Financiamento	Programas de Trabalho	Valor Transferido em 2022 (Fonte: FNS)	Valor Executado
Estruturação da Rede de Serviços Públicos de Saúde (INVESTIMENTO)	1030150198581 - ESTRUTURAÇÃO DA REDE DE SERVIÇOS DE ATENÇÃO PRIMÁRIA DE SAÚDE	R\$ 449.562,00	0,00
Manutenção das Ações e Serviços Públicos de Saúde (CUSTEIO)	103015019219A - PISO DA ATENÇÃO PRIMÁRIA EM SAÚDE	R\$ 1.820.847,51	1315101,60
	10301501921CE - IMPLEMENTAÇÃO DE POLÍTICAS DE ATENÇÃO ESPECIALIZADA A SAÚDE	R\$ 448,74	0,00
	1030150192E89 - INCREMENTO TEMPORÁRIO AO CUSTEIO DOS SERVIÇOS DE ATENÇÃO PRIMÁRIA EM SAÚDE PARA CUMPRIMENTO DAS METAS - NACIONAL	R\$ 600.000,00	149972,65
	10304502320AB - INCENTIVO FINANCEIRO AOS ESTADOS, DISTRITO FEDERAL E MUNICÍPIOS PARA EXECUÇÃO DE AÇÕES DE VIGILÂNCIA SANITÁRIA	R\$ 12.000,00	0,00
	10305502320AL - INCENTIVO FINANCEIRO AOS ESTADOS, DISTRITO FEDERAL E MUNICÍPIOS PARA A VIGILÂNCIA EM SAÚDE	R\$ 94.518,86	94518,86

Fonte: Fundo Nacional de Saúde (FNS)

1 - Os valores pagos em outro exercício fiscal mesmo tendo sua memória de cálculo e ano anterior, não estarão sendo computados para aquela prestação de contas.

2 - Para efeitos de despesa executada deve ser considerada a despesa empenhada no exercício fiscal.

9.5. Covid-19 Repasse União

Quadro demonstrativo da transferência de recursos advindos da união para a aplicação no enfrentamento da situação de emergência de saúde pública de importância nacional - Coronavírus (COVID-19)				
Descrição do recurso	SALDO DO RECURSO DO EXERCÍCIO ANTERIOR (31/12/2021)	RECURSOS DIRECIONADOS NO EXERCÍCIO ATUAL ATÉ O BIMESTRE	SALDO TOTAL	
Recursos advindos da transferência da União repassados pelo FNS conf. Portarias específicas nos blocos de manutenção e estruturação para a aplicação no enfrentamento da situação de emergência de saúde pública de importância nacional - Coronavírus (COVID-19)	0,00	0,00	0,00	
Recursos advindos da transferência da União repassados pelo FNS nos blocos de manutenção e estruturação não específicas para a aplicação no enfrentamento da situação de emergência de saúde pública de importância nacional - Coronavírus (COVID-19)	0,00	0,00	0,00	
Recursos advindos de transposição de saldos financeiros de exercícios anteriores provenientes de repasses federais do FNS aos fundos de saúde dos estados, DF e municípios conf. LC 172/2020.	0,00	0,00	0,00	
Recursos advindos da União, na forma de auxílio financeiro, aos Estados, ao Distrito Federal e aos Municípios, no exercício de 2020, e em ações de enfrentamento ao Coronavírus SARS-CoV-2 (Covid-19). Conforme LC 173/2020	0,00	0,00	0,00	
Recursos advindos da União, na forma de prestação de apoio financeiro pela União aos entes federativos que recebem recursos do Fundo de Participação dos Estados - FPE e do Fundo de Participação dos Municípios - FPM, com o objetivo de mitigar as dificuldades financeiras decorrentes do estado de calamidade pública reconhecido pelo Decreto Legislativo nº 6, de 20 de março de 2020, e da emergência de saúde pública de importância internacional decorrente do coronavírus (Covid-19). MP 938/2020	0,00	0,00	0,00	
Outros recursos advindos de transferências da União	0,00	0,00	0,00	
Total de recursos advindos de transferência da união para enfrentamento da Emergência em Saúde Pública de Importância Nacional - CORONAVIRUS (COVID-19)	0,00	0,00	0,00	
Despesas decorrentes do enfrentamento da situação de emergência de saúde pública de importância nacional Coronavírus (COVID-19)				
Descrição das Subfunções/Despesas	Despesas Empenhadas	Despesas Liquidadas	Despesas Pagas	
Administração Geral	0,00	0,00	0,00	
Atenção Básica	0,00	0,00	0,00	

Assistência Hospitalar e Ambulatorial	0,00	0,00	0,00
Suporte profilático e terapêutico	0,00	0,00	0,00
Vigilância Sanitária	0,00	0,00	0,00
Vigilância Epidemiológica	0,00	0,00	0,00
Alimentação e Nutrição	0,00	0,00	0,00
Informações Complementares	0,00	0,00	0,00
Total	0,00	0,00	0,00

CONTROLE DA EXECUÇÃO DE RESTOS A PAGAR

Descrição das Subfunções/Despesas	Inscrição em 2022 - RPs processados (a)	Inscrição em 2022 - RPs não processados (b)	Inscrição em 2022 - Saldo total (c) = a+b	Inscrição em 2021 - RPs processados (a)	Inscrição em 2021 - RPs não processados (b)	Inscrição em 2021 - Saldo total (c) = a+b	Execução de RPs inscritos em 2021 - RPs processados Pago (d)	Execução de RPs inscritos em 2021 - RPs Cancelados (e)	Execução de RPs inscritos em 2021 - RPs não processados - Liquidado* (f)	Execução de RPs inscritos em 2021 - RPs não processados - Pago (g)	Execução de RPs inscritos em 2021 - RPs não processados - Cancelado (h)	Saldo até o bimestre (Rps inscritos em 2021) - Saldo até o bimestre - RPs processados i= (a - d - e)	Saldo até o bimestre (Rps inscritos em 2021) - Saldo até o bimestre - RPs não processados j= (b - f - h)
Administração Geral	0,00	0,00	0,00	0,00	0,00	0,00	0,00	0,00	0,00	0,00	0,00	0,00	0,00
Atenção Básica	0,00	0,00	0,00	0,00	0,00	0,00	0,00	0,00	0,00	0,00	0,00	0,00	0,00
Assistência Hospitalar e Ambulatorial	0,00	0,00	0,00	0,00	0,00	0,00	0,00	0,00	0,00	0,00	0,00	0,00	0,00
Suporte profilático e terapêutico	0,00	0,00	0,00	0,00	0,00	0,00	0,00	0,00	0,00	0,00	0,00	0,00	0,00
Vigilância Sanitária	0,00	0,00	0,00	0,00	0,00	0,00	0,00	0,00	0,00	0,00	0,00	0,00	0,00
Vigilância Epidemiológica	0,00	0,00	0,00	0,00	0,00	0,00	0,00	0,00	0,00	0,00	0,00	0,00	0,00
Alimentação e Nutrição	0,00	0,00	0,00	0,00	0,00	0,00	0,00	0,00	0,00	0,00	0,00	0,00	0,00
Informações Complementares	0,00	0,00	0,00	0,00	0,00	0,00	0,00	0,00	0,00	0,00	0,00	0,00	0,00
Total	0,00	0,00	0,00	0,00	0,00	0,00	0,00	0,00	0,00	0,00	0,00	0,00	0,00

Gerado em 12/03/2023 21:16:58

Fonte: Sistema de Informações sobre Orçamentos Públicos em Saúde (SIOPS)

9.6. Covid-19 Recursos Próprios

Quadro demonstrativo da aplicação de recursos próprios no enfrentamento da situação de emergência de saúde pública de importância nacional - Coronavírus (COVID-19)			
Descrição do recurso	SALDO DO RECURSO DO EXERCÍCIO ANTERIOR (31/12/2021)	RECURSOS DIRECIONADOS NO EXERCÍCIO ATUAL ATÉ O BIMESTRE	SALDO TOTAL
Recursos próprios a serem aplicados no enfrentamento da emergência de saúde - nacional - Coronavírus (COVID-19)	0,00	0,00	0,00
Total	0,00	0,00	0,00

Despesas decorrentes do enfrentamento da situação de emergência de saúde pública de importância nacional Coronavírus (COVID-19)			
Descrição das Subfunções/Despesas	Despesas Empenhadas	Despesas Liquidadas	Despesas Pagas
Administração Geral	0,00	0,00	0,00
Atenção Básica	0,00	0,00	0,00
Assistência Hospitalar e Ambulatorial	0,00	0,00	0,00
Suporte profilático e terapêutico	0,00	0,00	0,00
Vigilância Sanitária	0,00	0,00	0,00
Vigilância Epidemiológica	0,00	0,00	0,00
Alimentação e Nutrição	0,00	0,00	0,00
Informações Complementares	0,00	0,00	0,00
Total	0,00	0,00	0,00

CONTROLE DA EXECUÇÃO DE RESTOS A PAGAR

Descrição das Subfunções/Despesas	Inscrição em 2022 - RPs processados (a)	Inscrição em 2022 - RPs não processados (b)	Inscrição em 2022 - Saldo total (c) = a+b	Inscrição em 2021 - RPs processados (a)	Inscrição em 2021 - RPs não processados (b)	Inscrição em 2021 - Saldo total (c) = a+b	Execução de RPs inscritos em 2021 - RPs processados Pago (d)	Execução de RPs inscritos em 2021 - RPs processados Cancelado (e)	Execução de RPs inscritos em 2021 - RPs não processados - Liquidado* (f)	Execução de RPs inscritos em 2021 - RPs não processados - Pago (g)	Execução de RPs inscritos em 2021 - RPs não processados - Cancelado (h)	Saldo até o bimestre (Rps inscritos em 2021) - Saldo até o bimestre - RPs processados i= (a - d - e)	Saldo até o bimestre (Rps inscritos em 2021) - Saldo até o bimestre - RPs não processados j= (b - f - h)
Administração Geral	0,00	0,00	0,00	0,00	0,00	0,00	0,00	0,00	0,00	0,00	0,00	0,00	0,00
Atenção Básica	0,00	0,00	0,00	0,00	0,00	0,00	0,00	0,00	0,00	0,00	0,00	0,00	0,00
Assistência Hospitalar e Ambulatorial	0,00	0,00	0,00	0,00	0,00	0,00	0,00	0,00	0,00	0,00	0,00	0,00	0,00
Suporte profilático e terapêutico	0,00	0,00	0,00	0,00	0,00	0,00	0,00	0,00	0,00	0,00	0,00	0,00	0,00
Vigilância Sanitária	0,00	0,00	0,00	0,00	0,00	0,00	0,00	0,00	0,00	0,00	0,00	0,00	0,00
Vigilância Epidemiológica	0,00	0,00	0,00	0,00	0,00	0,00	0,00	0,00	0,00	0,00	0,00	0,00	0,00
Alimentação e Nutrição	0,00	0,00	0,00	0,00	0,00	0,00	0,00	0,00	0,00	0,00	0,00	0,00	0,00
Informações Complementares	0,00	0,00	0,00	0,00	0,00	0,00	0,00	0,00	0,00	0,00	0,00	0,00	0,00
Total	0,00	0,00	0,00	0,00	0,00	0,00	0,00	0,00	0,00	0,00	0,00	0,00	0,00

Gerado em 12/03/2023 21:16:57

Fonte: Sistema de Informações sobre Orçamentos Públicos em Saúde (SIOPS)

9.7. Covid-19 Repasse Estadual

Quadro demonstrativo da transferência de recursos advindos do estado para a aplicação no enfrentamento da situação de emergência de saúde pública de importância nacional - Coronavírus (COVID-19)

Descrição do recurso	SALDO DO RECURSO DO EXERCÍCIO ANTERIOR (31/12/2021)	RECURSOS DIRECIONADOS NO EXERCÍCIO ATUAL ATÉ O BIMESTRE	SALDO TOTAL
Recursos de transferências do estado para enfrentamento da situação de emergência de saúde pública de importância nacional - Coronavírus (COVID-19)	0,00	0,00	0,00
Total	0,00	0,00	0,00

Despesas decorrentes do enfrentamento da situação de emergência de saúde pública de importância nacional Coronavírus (COVID-19)

Descrição das Subfunções/Despesas	Despesas Empenhadas	Despesas Liquidadas	Despesas Pagas
Administração Geral	0,00	0,00	0,00
Atenção Básica	0,00	0,00	0,00
Assistência Hospitalar e Ambulatorial	0,00	0,00	0,00
Suporte profilático e terapêutico	0,00	0,00	0,00
Vigilância Sanitária	0,00	0,00	0,00
Vigilância Epidemiológica	0,00	0,00	0,00
Alimentação e Nutrição	0,00	0,00	0,00
Informações Complementares	0,00	0,00	0,00
Total	0,00	0,00	0,00

CONTROLE DA EXECUÇÃO DE RESTOS A PAGAR

Descrição das Subfunções/Despesas	Inscrição em 2022 - RPs processados (a)	Inscrição em 2022 - RPs não processados (b)	Inscrição em 2022 - Saldo total (c) = a+b	Inscrição em 2021 - RPs processados (a)	Inscrição em 2021 - RPs não processados (b)	Inscrição em 2021 - Saldo total (c) = a+b	Execução de RPs inscritos em 2021 - RPs processados Pago (d)	Execução de RPs inscritos em 2021 - RPs processados Cancelado (e)	Execução de RPs inscritos em 2021 - RPs não processados - Liquidado* (f)	Execução de RPs inscritos em 2021 - RPs não processados - Pago (g)	Execução de RPs inscritos em 2021 - RPs não processados - Cancelado (h)	Saldo até o bimestre (Rps inscritos em 2021) - Saldo até o bimestre - RPs processados i= (a - d - e)	Saldo até o bimestre (Rps inscritos em 2021) - Saldo até o bimestre - RPs não processados j= (b - f - h)
Administração Geral	0,00	0,00	0,00	0,00	0,00	0,00	0,00	0,00	0,00	0,00	0,00	0,00	0,00
Atenção Básica	0,00	0,00	0,00	0,00	0,00	0,00	0,00	0,00	0,00	0,00	0,00	0,00	0,00
Assistência Hospitalar e Ambulatorial	0,00	0,00	0,00	0,00	0,00	0,00	0,00	0,00	0,00	0,00	0,00	0,00	0,00
Suporte profilático e terapêutico	0,00	0,00	0,00	0,00	0,00	0,00	0,00	0,00	0,00	0,00	0,00	0,00	0,00
Vigilância Sanitária	0,00	0,00	0,00	0,00	0,00	0,00	0,00	0,00	0,00	0,00	0,00	0,00	0,00
Vigilância Epidemiológica	0,00	0,00	0,00	0,00	0,00	0,00	0,00	0,00	0,00	0,00	0,00	0,00	0,00
Alimentação e Nutrição	0,00	0,00	0,00	0,00	0,00	0,00	0,00	0,00	0,00	0,00	0,00	0,00	0,00
Informações Complementares	0,00	0,00	0,00	0,00	0,00	0,00	0,00	0,00	0,00	0,00	0,00	0,00	0,00
Total	0,00	0,00	0,00	0,00	0,00	0,00	0,00	0,00	0,00	0,00	0,00	0,00	0,00

Gerado em 12/03/2023 21:16:59

Fonte: Sistema de Informações sobre Orçamentos Públicos em Saúde (SIOPS)

• Análises e Considerações sobre Execução Orçamentária e Financeira

Segue relatório financeiro referente ao ano 2022:

PRESTADOR	ESPECIFICAÇÃO	1º QUADRIMESTRE 2022	2º QUADRIMESTRE 2022	3º QUADRIMESTRE 2022	TOTAL ANO 2022
ALTA E MÉDIA COMPLEXIDADE					
asa de Apoio	Psiquiatria Internamento longa permanência	--	--	RS 30.636,00	RS 30.636,00
ospital São Camilo	Psiquiatria	RS 28.283,90	RS 25.906,05	RS 34.048,15	RS 88.238,10
ospital São Pedro	Pronto Atendimento	RS 458.657,10	RS 523.596,60	RS 563.565,41	RS 1.545.837,11
anta Casa de Irati	Partos Normais/ Cesarianas	--	RS 20.200,00	RS 44.300,00	RS 64.500,00
onsórcio CIS .NCESPAR	100% prefeitura	RS 647.142,11	RS 858.348,54	RS 1.186.086,35	RS 2.691.577,00
onsórcio Paraná Saúde	Medicamentos para Farmácia Básica	RS 54.221,89	RS 100.000,00	RS 50.000,00	RS 204.221,89
IS e SAMU	Consórcio SAMU	RS 106.014,78	RS 141.353,04	RS 141.353,04	RS 388.720,86
TI Móvel	Transferência de pacientes	RS 6.180,27	--	RS 10.000,00	RS 16.180,27
rograma Mais Médicos	Aluguel/Alimentação	RS 21.000,00	--	RS 3.000,00	RS 24.000,00
etrocardiograma	Pacientes	RS 4.653,00	RS 8.231,76	RS 5.254,74	RS 18.121,50
edicamentos	Não contemplados pela Farmácia Básica	RS 37.267,03	RS 106.021,74	RS 13.307,14	RS 156.595,91
xame e Consultas Eletivas	Não custeado pelo SUS	RS 400,00	RS 3.630,00	RS 1.450,00	RS 5.480,00
ssistência Social da Saúde	Leite, fraldas e suplementos alimentares	RS 21.479,00	RS 72.663,60	RS 92.996,20	RS 187.138,80
TOTAL ALTA/MÉDIA COMPLEXIDADE RS 5.421.247,45					
ATENÇÃO PRIMÁRIA					
rograma VIGIÁGUA	Análise de água	RS 500,00	RS 900,00	RS 2.000,00	RS 3.400,00
nalise de Água	Fonte João Paulo II	--	--	RS 240,00	RS 240,00
telefone	Todas as unidades de saúde	RS 6.792,90	RS 3.874,94	RS 6.107,91	RS 16.775,75
nergia Elétrica	Todas as unidades de saúde	RS 45.188,50	RS 7.496,96	RS 1.873,14	RS 54.558,60
ANEPAR - Água	Todas as unidades de saúde	RS 5.525,86	RS 4.472,39	RS 4.407,32	RS 14.405,57
ias e Água	Todas as unidades de saúde	RS 2.318,80	RS 3.467,96	RS 3.604,84	RS 9.391,60
ixigênio	Todas as unidades+ domiciliar	RS 10.505,00	RS 9.939,20	RS 3.886,80	RS 24.331,00
oleta de Lixo	Tratamento resíduos de saúde	--	RS 44.710,00	RS 15.630,00	RS 60.340,00
ornecimento Internet	Todas as unidades de saúde	RS 11.549,10	RS 11.549,10	RS 15.398,80	RS 38.497,00
ocação Copiadoras	Todas as unidades de saúde	RS 3.593,64	RS 5.970,08	RS 5.325,08	RS 14.888,00

Material médico hospitalar	Todas as unidades de saúde	R\$ 543,20	R\$ 70.427,40	R\$ 144.368,50	R\$ 215.356,10
Material Odontológico	Todas as unidades de saúde	R\$ 1.459,00	--	R\$ 3.732,80	R\$ 5.227,80
Itens Alimentícios	Lanches, refeições para eventos, reuniões, campanha de vacina, horário estendido	R\$ 4.012,88	R\$ 11.142,79	R\$ 17.819,35	R\$ 32.975,02
Medicamentos Hemodíalise	Pacientes	R\$ 9.936,44	R\$ 10.800,00	R\$ 10.883,00	R\$ 31.619,44
Diárias	Motoristas	R\$ 41.669,46	R\$ 45.767,75	R\$ 63.038,40	R\$ 150.475,61
Diárias	Enfermeiro Téc: Enfermagem, Agentes Comunitários, Agentes de endemias Técnicos Administrativo, Psicóloga, Ass. Social, Veterinário, Médicos, Secretária Saúde	R\$ 3.434,81	R\$ 10.685,29	R\$ 19.834,54	R\$ 33.954,64
Combustível/ Lubrificantes	Transporte fora de domicílio+ Unidades de Saúde+Secretaria de Saúde	R\$ 202.796,70	R\$ 245.290,52	R\$ 231.791,26	R\$ 679.878,48
Oficina/Revisão de veículos/Aquisição de peças	Manutenção dos veículos	R\$ 81.913,49	R\$ 120.684,52	R\$ 183.937,72	R\$ 386.535,73
Monte pneus		--	R\$ 1.894,54	R\$ 7.462,02	R\$ 9.356,56
Impostos	Taxas	R\$ 5.765,75	--	R\$ 409,82	R\$ 6.175,57
Aquisição de Pneus		--	R\$ 27.000,64	--	R\$ 27.000,64
Aquisição de material de higiene	Ambulâncias		R\$ 32.185,80		R\$ 32.185,80
Aquisição Material	Proteção e segurança	R\$ 895,00	R\$ 2.778,00	--	R\$ 3.673,00
Aquisição de Drone	Vigilância sanitária	--	R\$ 14.900,00	--	R\$ 14.900,00
Aquisição de uniformes	Todos os funcionários	--	R\$ 42.606,60		R\$ 42.606,60
Aquisição de Crachás	Todos os funcionários	R\$ 2.353,92	--	--	R\$ 2.353,92
Aquisição de Banner	Unidade de Saúde de Rio Claro do Sul	--	--	--	
Aquisição de Fantasia da engue	Vigilância Sanitária	--	--	R\$ 2.599,00	R\$ 2.599,00
Aquisição de Placas de identificação	Todas as unidades de saúde	--	R\$ 34.468,60		R\$ 34.468,60
Aquisição de Materiais	Congresso Cosems	--	--	R\$ 1.754,00	R\$ 1.754,00
Aquisição de Material de manutenção	Todas as Unidades de Saúde	R\$ 7.799,13	--	--	R\$ 7.799,13
Manutenção câmara fria	Imunobiológicos (vacina)	--	--	R\$ 3.289,98	R\$ 3.289,98
Manutenção ar condicionado	Todas as Unidades de Saúde	--	R\$ 12.160,80	R\$ 11.055,00	R\$ 23.215,80
Manutenção de equipamentos	Fisioterapia/médico hospitalar	R\$ 16.420,20	R\$ 21.222,06	R\$ 26.865,53	R\$ 64.507,79
Material de construção	Todas as unidades de saúde	R\$ 14.251,78	--	--	R\$ 14.251,78
Material elétrico e eletrônico	Todos os Postos	--	R\$ 2.165,61	--	R\$ 2.165,61
Material de expediente	Todas as unidades de saúde	R\$ 13.702,80	R\$ 4.975,90	--	R\$ 18.688,70
Material de Limpeza	Todas as unidades de saúde	R\$ 3.715,70	R\$ 25.635,93	R\$ 1.501,46	R\$ 30.853,09
Material Gráfico	Todas as unidades de saúde	R\$ 2.395,20	R\$ 13.553,30	R\$ 11.330,00	R\$ 27.278,50
Material para manutenções	Todas as unidades de saúde	R\$ 25.807,64	--	R\$ 36.689,69	R\$ 62.497,33
Ampliação de unidade de saúde	Dorizon	--	R\$ 47.928,82	--	R\$ 47.928,82
Construção Unidade de saúde	Rio Claro do Sul	--	R\$ 6.509,11	--	R\$ 6.509,11
Capacitação	Todos os funcionários	--	R\$ 1.920,00	--	R\$ 1.920,00
Calendário	Outubro Rosa	--	--	R\$ 1.600,00	R\$ 1.600,00
Certificado Digital		R\$ 127,42	--	--	R\$ 127,00
CEP		R\$ 134,61	--	--	R\$ 134,61
Cartão Bancária		R\$ 495,00	R\$ 374,00	R\$ 627,00	R\$ 1.496,00
Programa Saúde Mental - MAESM	Psiquiatria	--	--	R\$ 47.592,00	R\$ 47.592,00
Passagem com Pessoal	Funcionários em geral	R\$ 1.793.702,44	R\$ 1.966.167,59	R\$ 2.686.843,61	R\$ 6.446.713,64
Encargos Sociais		R\$ 396.640,70	R\$ 439.148,42	R\$ 623.720,82	R\$ 1.459.509,94
Estagiários	Posto/Secretaria	R\$ 13.217,44	--	--	R\$ 13.217,44
OTAL GERAL		R\$ 4.114.463,59	R\$ 5.164.752,95	R\$ 6.373.216,10	R\$ 15.652.432,64

Relatório Financeiro - Contas da Saúde

3º Quadrimestre - 2022 - Valores acumulados de 01/01/2022 a 31/12/2022

RECEITAS PARA APURAÇÃO DA APLICAÇÃO EM AÇÕES E SERVIÇOS PÚBLICOS DE SAÚDE			
RECEITAS PARA APURAÇÃO - REPASSE MÍNIMO 15%	Arrecadado - Valor Acumulado	%-Saúde	Receita Vinculada
RECEITA DE IMPOSTOS (I)	5.908.079,37		886.211,91
IPITU - Imposto sobre a Prop. Territ. Urbana	960.887,87	15%	144.133,18
Multas, Juros de Mora e Outros encargos dos Impostos IPTU - DA	161.250,71	15%	24.187,61
ITBI - Imposto sobre Transmissão Bens Im.	623.031,36	15%	93.454,70
Multas, Juros de Mora e Outros encargos da Dívida Ativa ITBI	295,82	15%	44,37
ISS - Imposto sobre Serviços	2.496.387,89	15%	374.458,18
Multas, Juros de Mora e Outros encargos da Dívida Ativa ISS	54.822,75	15%	8.223,41
IRRF - Imposto de Renda Retido na Fonte	1.611.402,97	15%	241.710,45
RECEITA DE TRANSFERÊNCIAS CONSTITUCIONAIS E LEGAIS (II)	48.814.434,41		7.322.165,16
PFM - Fundo de Participação dos Munic.	24.605.684,45	15%	3.690.852,67
ITR - Imposto sobre a Propriedade Rural	39.115,93	15%	5.867,39
IPVA - Imposto sobre a propriedade de veículos automotores	2.231.388,17	15%	334.708,23
ICMS - Imposto sobre Circulação de Merc.	21.689.383,72	15%	3.253.407,56
IPI Exportação - Imposto sobre prod Ind.	248.862,14	15%	37.329,32
TOTAL	54.722.513,78	15%	8.208.377,07
Repasse		15,13%	8.208.196,17

RECEITAS ADICIONAIS PARA FINANCIAMENTO DA SAÚDE (VINCULADAS)	Arrecadado - Valor Acumulado	%-Saúde	Receita Vinculada
	2.604.378,66	100%	2.604.378,66

Total de Recursos vinculados a Saúde 10.884.574,83

DESPESAS TOTAIS COM SAÚDE	TOTAL FUNÇÃO SAÚDE - PRÓPRIOS E VINCULADOS		
	Despesas empenhadas	Despesas liquidadas	Despesas Pagas
TOTAL	17.453.352,60	16.940.119,62	16.827.768,49

AÇÕES E SERVIÇOS DA SAÚDE NÃO COMPUTADAS PARA COMPUTAÇÃO DO MÍNIMO	Despesas empenhadas		Despesas liquidadas	
	Sistema de Informações Municipais	2.474.178,26		2.254.091,26
TOTAL PARA COMPUTAÇÃO DO MÍNIMO	14.979.174,34		14.686.028,36	

CONTAS A PAGAR - POR FONTE DE RECURSO		629.974,11
1000 - Recursos Livres		304.574,70
1303 - Saúde - Rec. Vinculada		79.327,49
1376 - SESA PR/PORT 932 - Reforma UBS		199.972,00
3000 - Rec. Ordinários - Exerc. Anteriores		24.509,43
3370 - Recursos Emenda Parlamentar Individual - Federal		20.115,00
3494 - Bloco Custeio - Ações e Serv Públicos de Saúde		1.475,49

Mallet/Paraná, 31 de Dezembro de 2022

Relatório Financeiro - Contas da Saúde

3º Quadrimestre - 2022 - Valores acumulados de 01/01/2022 a 31/12/2022

RECEITAS PARA APURAÇÃO DA APLICAÇÃO EM AÇÕES E SERVIÇOS PÚBLICOS DE SAÚDE			
RECEITAS PARA APURAÇÃO - REPASSE MÍNIMO 15%	Arrecadado - Valor Acumulado	%-Saúde	Receita Vinculada
RECEITA DE IMPOSTOS (I)	5.908.079,37		886.211,91
IPITU - Imposto sobre a Prop. Territ. Urbana	960.887,87	15%	144.133,18
Multas, Juros de Mora e Outros encargos dos Impostos IPTU - DA	161.250,71	15%	24.187,61
ITBI - Imposto sobre Transmissão Bens Im.	623.031,36	15%	93.454,70
Multas, Juros de Mora e Outros encargos da Dívida Ativa ITBI	295,82	15%	44,37
ISS - Imposto sobre Serviços	2.496.387,89	15%	374.458,18
Multas, Juros de Mora e Outros encargos da Dívida Ativa ISS	54.822,75	15%	8.223,41
IRRF - Imposto de Renda Retido na Fonte	1.611.402,97	15%	241.710,45
RECEITA DE TRANSFERÊNCIAS CONSTITUCIONAIS E LEGAIS (II)	48.814.434,41		7.322.165,16
PFM - Fundo de Participação dos Munic.	24.605.684,45	15%	3.690.852,67
ITR - Imposto sobre a Propriedade Rural	39.115,93	15%	5.867,39
IPVA - Imposto sobre a propriedade de veículos automotores	2.231.388,17	15%	334.708,23
ICMS - Imposto sobre Circulação de Merc.	21.689.383,72	15%	3.253.407,56
IPI Exportação - Imposto sobre prod Ind.	248.862,14	15%	37.329,32
TOTAL	54.722.513,78	15%	8.208.377,07
Repasse		15,13%	8.208.196,17

RECEITAS ADICIONAIS PARA FINANCIAMENTO DA SAÚDE (VINCULADAS)	Arrecadado - Valor Acumulado	%-Saúde	Receita Vinculada
	2.604.378,66	100%	2.604.378,66

Total de Recursos vinculados a Saúde 10.884.574,83

DESPESAS TOTAIS COM SAÚDE	TOTAL FUNÇÃO SAÚDE - PRÓPRIOS E VINCULADOS		
	Despesas empenhadas	Despesas liquidadas	Despesas Pagas
TOTAL	17.453.352,60	16.940.119,62	16.827.768,49

AÇÕES E SERVIÇOS DA SAÚDE NÃO COMPUTADAS PARA COMPUTAÇÃO DO MÍNIMO	Despesas empenhadas		Despesas liquidadas	
	Sistema de Informações Municipais	2.474.178,26		2.254.091,26
TOTAL PARA COMPUTAÇÃO DO MÍNIMO	14.979.174,34		14.686.028,36	

CONTAS A PAGAR - POR FONTE DE RECURSO		629.974,11
1000 - Recursos Livres		304.574,70
1303 - Saúde - Rec. Vinculada		79.327,49
1376 - SESA PR/PORT 932 - Reforma UBS		199.972,00
3000 - Rec. Ordinários - Exerc. Anteriores		24.509,43
3370 - Recursos Emenda Parlamentar Individual - Federal		20.115,00
3494 - Bloco Custeio - Ações e Serv Públicos de Saúde		1.475,49

Mallet/Paraná, 31 de Dezembro de 2022

Resumo 15% - Saúde	
Receita mínima a ser aplicada - Saúde	10.884.574,83
Recursos reais aplicados na Saúde (Empenhados até o período)	17.453.352,60
Excesso / Insuficiência de aplicação	6.568.777,77
Saldo bancário no início do Quadrimestre	4.000.869,02
Saldo bancário no Final do Quadrimestre	3.906.874,66
Aumento/Redução do Saldo Bancário no Quadrimestre	- 193.994,36
Receita aplicada - Saúde (Despesas ASPS LIQUIDADAS no período)	14.686.028,36
Receita aplicada - Saúde (Despesas ASPS EMPENHADAS no período)	14.979.174,34

Apuração do Limite Constitucional - Total Despesas / Receita de Impostos		26,84%	
Índice geral de gastos - Saúde (mínimo 15%)	Sistema Contábil	empenhados	27,37%
Índice geral de gastos - Saúde (mínimo 15%)	Sistema Contábil	liquidados	26,84%
Mínimo a ser aplicado (15%)			8.208.377,07
Total de Despesas com Saúde Computadas para apuração do percentual mínimo - liquidadas			14.686.028,36
Diferença entre o valor executado e mínimo a ser aplicado			6.477.651,29

Saldo em Banco	31/08/2022	31/12/2022
		4.000.869,02
Banco do Brasil c/ Saúde 15% - 1303	1.243.656,31	530.018,46
Banco do Brasil c/ Vigilância Sanitária - 1310	189,78	196,36
Banco do Brasil - Conv 1865 - Ampliação UBS 1338	63.218,31	65.412,97
Bco Brasil - Constr Academias Saúde 1341	11,19	11,58
Bco Brasil Ref UBS Salto Braço Potinga - 1342	30,91	31,98
Bco Brasil Ref UBS Centro Odontológico 1343	4,79	4,96
Bco Brasil Ref UBS Dorton 1344	16,03	16,59
Bco Brasil Posto Sta Cruz Rio Claro 1345	108,30	112,05
Banco do Brasil Prog Requal UBS ampliação 1348	852,97	882,53
Banco do Brasil Prog Requal UBS 1349	11.815,73	-
Bco Brasil - Equipamentos / Emenda Parlamentar - 1350	2.041,05	2.111,76
Bco do Brasil - Estruturação Atenção Básica - 1353	518,27	536,25

Continuação saldo em Bancos		31/08/2022	31/12/2022
Bco do Brasil - Estruturação da rede de serviços - SMS 1354		315,90	326,84
Bco do Brasil - FMS Prq Requal UBS Ampliação - 1355		-	-
Cx Econômica Emenda Individual Federal - 1370		661.452,70	398.253,96
Covid 19 - Coronavirus / recurso 1372		15.651,17	16.184,64
Covid 19 - Resolução SES 705/20 - recurso 1373		10,64	10,64
Cx econ. UBS Rio Claro do Sul - Estado - recurso 1374		215.494,86	224.493,00
Cx econ. Investimento - Estado - recurso 1375		459.504,51	666.023,73
Sena PR Part 932 Reforma UBS		31.083,05	32.077,47
Caixa EF Saúde - Custeio 1494		498.033,29	643.989,37
BB FNS BL MAC 1494		118,03	122,06
BB Fundo Saúde Ampliação UBS 494		10,54	10,90
Cx Econ Atenção Básica Custeio Estado- 497-0 (56322*66778)		212.400,50	421.681,87
Banco do Brasil Conv 19226 VigiaSIS - 1497		34,54	35,14
CX ECON FEDERAL VIGIASIS 452-0 - 1497		363,04	502,95
Cx Econ - Cia Vigilância Saúde - 1497 (624082-9)		2.968,43	2.915,40
Bloco de Investimento na rede de serviços públicos 1518		76.433,00	80.247,51
Cx Econ Emendas Parlamentares 1816 - Saúde		504.330,58	720.583,69

Mallet/Paraná, 31 de Dezembro de 2022

REGIANA DOS SANTOS BOCIANOSKI:04644440981
0981
Assinado de forma digital por REGIANA DOS SANTOS BOCIANOSKI:04644440981
Dados: 2023.02.24 15:19:36 -03'00'

LORENA APARECIDA SOARES:71159517991
517991
Assinado de forma digital por LORENA APARECIDA SOARES:71159517991
Dados: 2023.02.24 15:20:26 -03'00'

MOACIR ALFREDO SZINVELSKI:40192067087
Assinado de forma digital por MOACIR ALFREDO SZINVELSKI:40192067087
Dados: 2023.02.24 15:18:18 -03'00'

REGIANA BOCIANOSKI
Contadora CRC-PR 063739/0-4

LORENA APARECIDA SOARES
Secretária Municipal de Saúde

MOACIR ALFREDO SZINVELSKI
Prefeito Municipal

Resumo 15% - Saúde		Apuração do Limite Constitucional - Total Despesas / Receita de Impostos		26,84%
Receita mínima a ser aplicada - Saúde	10.884.574,83	Índice geral de gastos - Saúde (mínimo 15%)		27,37%
Recursos reais aplicados na Saúde (Empenhados até o período)	17.453.352,60	Sistema Contábil	empenhados	
Excesso / Insuficiência de aplicação	6.568.777,77	Índice geral de gastos - Saúde (mínimo 15%)		26,84%
Saldo bancário no Início do Quadrimestre	4.000.869,02	Sistema Contábil	liquidadas	
Saldo bancário no Fim do Quadrimestre	3.806.874,66	Mínimo a ser aplicado (15%)		8.208.377,07
Aumento/Redução do Saldo Bancário no Quadrimestre	- 193.994,36	Total de Despesas com Saúde Computadas para apuração do percentual mínimo - liquidadas		14.686.028,36
Receita aplicada - Saúde (Despesas ASPS LIQUIDADAS no período)	14.686.028,36	Diferença entre o valor executado e mínimo a ser aplicado		6.477.651,29
Receita aplicada - Saúde (Despesas ASPS EMPENHADAS no período)	14.979.174,34			

Saldo em Banco	31/08/2022	31/12/2022
	4.000.869,02	3.806.874,66
Banco do Brasil c/ Saúde 15% - 1303	1.243.656,31	530.018,46
Banco do Brasil / Vigilância Sanitária - 1310	189,78	196,38
Banco do Brasil - Conv 1816 - Ampliação UBS 1338	63.218,31	65.412,97
Bco Brasil - Constr Academias Saúde 1341	11,19	11,58
Bco Brasil Ref UBS Salto Braço Potinga - 1342	30,91	31,98
Bco Brasil Ref UBS Centro Odontológico 1343	4,79	4,96
Bco Brasil Ref. UBS Dorizon 1344	16,03	16,59
Bco Brasil Posto Sta Cruz Rio Claro 1345	108,30	112,05
Banco do Brasil Preg Requal UBS ampliacao 1348	852,97	882,53
Banco do Brasil Preg Requal UBS 1349	11.815,73	-
Bco Brasil- Equipamentos / Emenda Parlamentar - 1350	2.041,05	2.111,74
Bco do Brasil - Estruturação Atenção Básica - 1353	518,27	536,25

Continuação saldo em Bancos	31/08/2022	31/12/2022
Bco do Brasil - Estruturação da rede de serviços - SMS 1354	315,90	326,84
Bco do Brasil - FMS Prg Requal UBS Ampliação - 1355	-	-
Cx Econômica Emenda Individual Federal - 1370	661.452,70	398.253,96
Covid 19 - Coronavírus / recurso 1372	15.651,17	16.184,64
Covid 19 - Racionalização SES 705/20 - recurso 1373	10,04	10,61
Cx econ. UBS Rio Claro do Sul - Estado - recurso 1374	215.494,86	224.493,00
Cx econ. Investimento - Estado - recurso 1375	459.504,51	666.023,73
Sesa PR Port 932 Reforma UBS	31.083,05	32.077,47
Caixa EP Saúde - Custeio 1494	498.033,29	643.989,37
BB FNS BL MAC 1494	118,03	122,06
BB Fundo Saúde Ampliação UBS 494	10,54	10,90
Cx Econ Atenção Básica Custeio Estado- 497-0 (5632566778)	212.400,50	421.681,87
Banco do Brasil Conv 1922a VigiasUS-1497	33,54	35,14
CX ECN FEDERAL VIGIASUS 452-0-1497	563,64	582,95
Cx Econ - Cla Vigilância Saúde - 1497 (624082-9)	2.968,43	2.915,40
Bloco de Investimento na rede de serviços públicos 1518	76.433,00	80.247,51
Cx Econ Emendas Parlamentares 1816 -Saude	504.330,58	720.583,69
		Mallet/Paraná, 31 de Dezembro de 2022

REGIANA DOS SANTOS
BOCIANOSKI:0464444
0981

Assinado de forma digital por
REGIANA DOS SANTOS
BOCIANOSKI:04644440981
Dados: 2023.02.24 15:19:36 -03'00'

LORENA APARECIDA SOARES:71159517991
517991

Assinado de forma digital por MOACIR ALFREDO SZINVELSKI:40192067087
Dados: 2023.02.24 15:21:38 -03'00'

REGIANA BOCIANOSKI
Contadora CRC-PR 063739/D-4

LORENA APARECIDA SOARES
Secretária Municipal de Saúde

MOACIR ALFREDO SZINVELSKI
Prefeito Municipal

10. Auditorias

Não há informações cadastradas para o período das Auditorias.

Fonte: Sistema Nacional de Auditoria do SUS (SISAUD-SUS)

Data da consulta: 03/04/2023.

Outras Auditorias

Fonte: DIGISUS Gestor - Módulo Planejamento (DIGISUSGMP) - Consulta Online

Data da consulta: 03/04/2023.

- Análises e Considerações sobre Auditorias

No ano de 2022, o município não teve nenhuma auditoria.

11. Análises e Considerações Gerais

A Pandemia de COVID-19 impôs vários desafios a gestão, aos trabalhadores, aos prestadores de serviço do SUS e principalmente a população.

Dentre as ações realizadas em 2022 podemos destacar:

- Planifica SUS

Retorno dos Workshop das etapas do Planifica SUS, que tem como objetivo apoiar o corpo técnico-gerencial das Secretarias Estaduais e Municipais de Saúde na organização dos macroprocessos da APS e da AAE.

- Grupo da obesidade ; Projeto Mallet Mais Saudável ; novos hábitos de vida

O projeto teve início dia 15 de junho de 2022, e tem por objetivo realizar o acompanhamento de pacientes aptos ao processo de cirurgia bariátrica no território, o projeto consta com equipe multiprofissional (Assistente Social, Médico, Fisioterapeuta, Educador físico, Nutricionista e Psicólogo) Os pacientes são acompanhados de forma contínua em atendimentos individualizados e em formato de grupo, a média de acompanhamento de cada paciente até o processo cirúrgico é de aproximadamente 02 anos.

- Emaesm ; Equipe Multiprofissional de Atenção Especializada em Saúde Mental

Foi implementada no município em Agosto/2022, tendo como objetivo ampliar o acesso à assistência em saúde mental para todas as faixas etárias com transtornos mentais mais prevalentes como: transtornos de humor, dependência química e transtornos de ansiedade. Assim como, prestar assistência multiprofissional às pessoas com transtornos mentais moderados encaminhados pela atenção básica. A equipe é composta por: 01 médico especialista, 01 assistente social, 01 psicóloga.

- Eapa ; Equipe de Atendimento a Pessoa com Autismo

O projeto EAPA teve início em novembro de 2021, a equipe conta com profissionais do serviço social, psicologia, fonoaudiologia, fisioterapia e educação física. O atendimento voltado a este público é precedido de diagnóstico (podendo ser fechado ou em fase de investigação) através de indicação médica, e avaliações de profissionais de outros setores como saúde e educação. O atendimento a este público ocorre de forma individualizada e em formato de grupo, além de ocorrer à oferta de terapia complementar como a ;equoterapia;.

- Projeto Dança Sênior

O projeto foi idealizado no ano de 2022, tendo por objetivo o seu início em 2023, este projeto consta com duas especialidades de atendimento (Assistente Social e Fisioterapeuta), onde através da Dança Sênior os idosos entre 60 a 99 anos são atendimentos e avaliados em seus aspectos de saúde, tanto físicos, emocionais e sociais). Os grupos ocorrem em cinco territórios do município onde tem como referências as unidades de saúde do Município e facilitam o acesso, os idosos prioritários neste projeto são os que apresentam médio e alto risco conforme estratificação de risco realizado na atenção primária.

- **Campanhas:** (Semana do Trabalhador, Outubro Rosa, Novembro Azul, Agosto Dourado, Uso Racional de Medicamentos, Dengue, Dia ;D; da Saúde)

12. Recomendações para o Próximo Exercício

- Análises e Considerações sobre Recomendações para o Próximo Exercício
 - Monitorar e avaliar as Metas do Plano Municipal de Saúde;
 - Monitorar e acompanhar as metas do Previde Brasil;
 - Acompanhar a conclusão das seguintes obras: Unidade de Saúde Rio Claro do Sul, reforma da Unidade de Saúde Madalena Sedor, e ampliação da Unidade de Saúde PSF II;
 - Reforma do telhado da Unidade de Saúde PSF I, e Central de Abastecimento Farmacêutico;
 - Aquisição de aparelho para Ultrassom;
 - Realização da Conferência Municipal de Saúde, e alteração do Plano Municipal de Saúde 2022 - 2025, conforme as propostas aprovadas;
 - Manter as atividades/encontros do Planifica SUS, pois resulta em organização do processo de trabalho e alinhamento das informações de todas as Unidades Básicas de Saúde;
 - Execução do Projeto Dança Senior;
 - Sede da Secretaria Municipal de Saúde;
 - Contratação de Agentes Comunitários de Saúde e Agentes de Endemias, através de concurso público;
 - Intensificar educação permanente em saúde para todos os profissionais;
 - Intensificar as buscas ativas das metas e estabelecer novas estratégias para alcance das metas não alcançadas em 2022;
 - Ampliar as estratificações em todas as situações de riscos identificados no município;
 - Capacitação da alimentação correta no sistema de informação E-SUS;
 - Atualização e elaboração dos Procedimentos Operacionais Padrão (POPs) e capacitar os profissionais acontecerá ao longo do ano de 2023;
 - Ampliação do transporte sanitário;
 - Garantir a acessibilidade em todas as Unidades Básicas de Saúde;
 - Construção da Unidade de Especialidades
 - Instalação da sala sensorial para atendimentos específicos;
 - Restrução das salas de estabilização de pacientes nas UBS;
 - Manter e aumentar o público alvo das campanhas específicas da Atenção Primária (agosto dourado, setembro amarelo, outubro rosa, novembro azul, entre outros)
 - Capacitação da equipe EAPA
 - Melhoria da rede de internet
 - Aquisição de novos móveis e equipamentos;
 - realização leilão dos bens inservíveis.

LORENA APARECIDA SOARES
Secretário(a) de Saúde
MALLET/PR, 2022

Parecer do Conselho de Saúde

Identificação

- Considerações:

O Conselho Municipal de Saúde, é o órgão colegiado que atua em caráter permanente e deliberativo, na formulação de estratégia e no Controle da execução da política de saúde na instancia correspondente, inclusive no que tange aos aspectos econômicos e financeiros.

Introdução

- Considerações:

O controle social na gestão da saúde pública é uma pratica essencial para garantir que os serviços de saúde sejam prestados de forma adequada e que as necessidades da população seja atendidas de maneira justa e eficiente. Em termo gerais, o controle social envolve a participação dos cidadãos na tomada de decisões, monitoramento e fiscalização das ações do governo e das instituições públicas,.

No contexto da saúde pública, o controle social pode ocorrer de diversas formas, como através de conselhos municipais, estaduais e nacionais de saúde, comitês de ética em pesquisa, ouvidorias, entre outros. Essas instancias são importantes para que os usuários do sistema de saúde possam dar voz às demandas, sugestões e críticas, influenciando assim a gestão e aprimoramento dos serviços prestados.

Além disso, o controle social também pode ajudar a combater a corrupção, o desperdício de recursos e a má gestão na área da saúde. com a participação ativa da população, é possível identificar possíveis irregularidades e denunciá-las, garantindo a transparência e a prestação de contas por parte dos gestores públicos.

No entanto, é importante ressaltar que o controle social que o controle social na gestão da saúde pública não deve se restringir apenas a denúncias e reclamações. os usuários do sistema de saúde também devem se engajar na busca de soluções para os problemas enfrentados, contribuindo para a construção de um sistema mais justo, acessível e eficiente.

Em resumo, o controle social na gestão da saúde pública é fundamental para garantir a participação da população na tomada de decisões e na fiscalização dos serviços de saúde. Com a participação ativa dos cidadãos, é possível promover a transparência, a eficiência e a qualidade dos serviços prestados, contribuindo para uma saúde pública mais justa e equitativa.

Dados Demográficos e de Morbimortalidade

- Considerações:

A avaliação de dados demográficos e de morbimortalidade na saúde pública é importante para entender a dinâmica das doenças da população em geral, bem como para identificar as necessidades da saúde e direcionar políticas públicas e ações específicas para a promoção da saúde e prevenção de doenças.

Os dados demográficos, como a idade, sexo, etnia, renda e localização geográfica, permitem que o gestor compreenda as características da população, a distribuição geográfica das doenças e as desigualdades no acesso aos serviços de saúde. Com isso, é possível o planejar e implementar programas de saúde que atendam às necessidades específicas de cada grupo populacional.

Já a avaliação de dados de morbimortalidade é importante para monitorar o aparecimento e a evolução das doenças em determinada população, identificar fatores de risco e determinantes sociais da saúde, além de avaliar a efetividade das intervenções em saúde. com base nesses dados, o gestor municipal pode identificar as doenças mais prevalentes, os grupos populacionais mais afetados, as causas de morte mais frequentes, bem como as tendências temporais e geográficas.

A partir dessas informações, é possível desenvolver estratégias de prevenção e controle de doenças, como campanhas de vacinação, programas de rastreamento e diagnóstico precoce e ações de promoção da saúde, como atividades física e alimentação saudável . Além disso, a avaliação de dados pode orientar a alocação de recursos financeiros e humanos para a saúde, priorizando as áreas e grupos populacionais mais vulneráveis,

Dados da Produção de Serviços no SUS

- Considerações:

Os sistemas de informação em saúde, são ferramentas tecnológicas que auxiliam na coleta, monitoramento e análise de banco de dados, importantes na gestão da saúde, principalmente no processo de planejamento, aperfeiçoamento e tomada de decisão nas diversas instancias.

Rede Física Prestadora de Serviços ao SUS

- Considerações:

Entender o que é prestação de serviço, e os serviços de adesão as ferramentas que fornecem funcionalidades para a rede interna e externa, garantindo o atendimento da população alvo, usuários dos sistemas,.

Profissionais de Saúde Trabalhando no SUS

- Considerações:

Trabalhar na rede pública tem sido um grande desafio a ser superado devido a crescente demanda pelos serviços de saúde prestados, pois toda e qualquer ação estabelecida nos serviços de saúde precisam atender ao compromisso firmado pela política do SUS.

Programação Anual de Saúde - PAS

- Considerações:

A programação Anual da Saúde (PAS) trata de um instrumento que operacionaliza as intensões expressas no Plano Municipal de Saúde e tem por objetivo anualizar as metas do Plano de Saúde e prevê a alocação dos recursos orçamentários a serem executados no período.

Execução Orçamentária e Financeira

- Considerações:

Pode-se definir a execução orçamentaria como sendo a utilização dos créditos consignados no orçamento e execução financeira representa a utilização de recursos financeiros, visando atender à realização dos projetos e atividades atribuídas, visando garantir o atendimento à demanda de recursos aos órgãos e entidades da Administração pública direta e indireta.

Auditorias

- Considerações:

O trabalho de auditoria é vista como um instrumento de gestão, que fortalece o sistema, garantindo a implementação dos princípios do sistema e garante a qualidade da atenção.

Análises e Considerações Gerais

- Parecer do Conselho de Saúde:

O Controle Social é de extrema importância na área da saúde pública porque permite a participação ativa da população na gestão das políticas de saúde. Isso significa que os cidadãos tem voz ativa na tomada de decisões, no monitoramento e na avaliação dos serviços de saúde de saúde prestados pelo governo.

A participação da sociedade civil é fundamental para garantir a transparência e a efetividade das políticas de saúde. O controle social pode ajudar a identificar problemas e necessidades da população, bem como monitorar a qualidade e a acessibilidade dos serviços de saúde, a fim de garantir que as ações governamentais sejam adequadas às necessidades da população.

Além disso, a participação dos cidadãos no controle social pode contribuir para a construção de uma cultura, onde a prevenção e a promoção da saúde são valorizadas e incentivadas. Essa cultura pode levar a uma redução de custos em saúde, uma vez que os cuidados curativos.

Em resumo o controle social na área da saúde pública é importante porque permite que a população participe ativamente na gestão das políticas de saúde, contribuindo para a melhoria da qualidade dos serviços prestadores e para a construção de uma cultura de saúde preventiva.

Recomendações para o Próximo Exercício

- Considerações:

A participação do Conselho Municipal de Saúde para o planejamento das ações em saúde pública, permite que os cidadãos participem ativamente do processo de tomada de decisões e contribuam para a definição das prioridades e estratégias para a promoção de saúde e prevenção de doenças, é o estímulo à participação e à responsabilidade social, sendo essencial para a construção de políticas de saúde mais justas, efetivas e participativas.

MALLET/PR, 03 de Abril de 2023

Conselho Municipal de Saúde de Mallet